

Kod: 202665 EAN: 5905378202665

## LED line PRIME Floodlight 400W 56000lm 30°

Naświetlacze te cechują się wysoką skutecznością świetlną na poziomie 140 lm/W. Oznacza to, że dostarczają dużą ilość światła, przy stosunkowo niskim zużyciu energii elektrycznej. Obniża to koszty eksploatacji i zmniejsza negatywny wpływ na środowisko.

Duża moc i jasność pracy naświetlaczy pozwala na równomierne doświetlanie dużych obszarów intensywnym światłem.

Klasa szczelności IP66 oraz wysoka wytrzymałość na trudne warunki zewnętrzne umożliwiają ich pracę zarówno wewnątrz jak i na zewnątrz pomieszczeń, nie wymagając przy tym dodatkowego serwisowania czy konserwacji.

### Naświetlacze występują w kilku wariantach mocy:

- 30W
- 50W
- 100W
- 150W
- 200W
- 400W
- 600W

### Dostępnych jest również kilka wariantów kątów rozsyłu światła:

- 120 stopni – standardowy kąt rozsyłu
- 90 stopni – mniej rozproszone światło niż w przypadku standardowego kąta rozsyłu światła, ale nadal dość szerokie
- 60 stopni – wąski kąt rozsyłu
- 30 stopni – punktowe oświetlenie
- T2 i T3 – soczewki asymetryczne.

Zastosowanie odpowiednich soczewek w zależności do pożądanego efektu końcowego umożliwia dostosowanie kierunku i rozkładu światła co niesie ze sobą wiele korzyści takich jak:

- precyzyjne kierowanie światłem;
- optymalizację wykorzystania światła;
- elastyczność i wszechstronność zastosowania;
- redukcję odbłasków i cieni;
- zwiększenie efektywności oświetlenia.

### Główne cechy naświetlaczy :

- Wysoka wydajność energetyczna - charakteryzują się wysoką efektywnością energetyczną, zużywają znacznie mniej energii niż tradycyjne źródła światła.
- Dłuższa żywotność - wyposażone w trwałe komponenty, takie jak diody LED, które mają bardzo długą żywotność
- Wysoka jakość oświetlenia - jakość oświetlenia, charakteryzującą się równomiernym rozproszeniem światła oraz niskimi poziomami odbłasków.
- Możliwość regulacji kątów rozsyłu światła - dzięki temu można dostosować oświetlenie do konkretnych potrzeb, zapewniając optymalne warunki w różnych sytuacjach
- Ochrona środowiska - dzięki niższemu zużyciu energii i dłuższej żywotności, naświetlacze przyczyniają się do redukcji emisji CO2 i odciążenia środowiska. Są bardziej ekologiczne niż tradycyjne źródła światła, wspierając zrównoważony rozwój i odpowiedzialność ekologiczną.

5 letnia gwarancja na serię naświetlaczy jest tylko dowodem na to, że są to produkty stworzone do pracy w niekorzystnych warunkach atmosferycznych. Zapewniają wysoką jakość i trwałość przy jednoczesnym obniżeniu kosztów eksploatacji. Oprawy są wyposażone w gumowy



120 °



-40÷45 °C



50 000 h



100-227 VAC



SMD2835

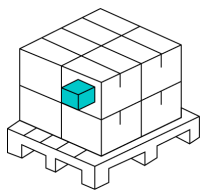


720

Parametr	Wartość
Wydajność świetlna	140 lm/W
Moc	400 W
Barwa światła	Biała
Klasa efektywności energetycznej 2019/2015	D
Całkowity strumień świetlny	56000 lm
Temperatura barwy światła	4000 K
Kroki MacAdama	≤6
Klasa szczelności IP	66
Gwarancja (lata)	5
Współczynnik trwałości	0.9
Okres trwałości L70B50	50 000 h
Napięcie zasilania, rodzaj napięcia zasilania	100-227 VAC
Częstotliwość napięcia zasilania	50/60Hz
Współczynnik odwzorowania barw Ra	70
Współczynnik zachowania strumienia świetlnego	96 %
Kąt świecenia	120 °

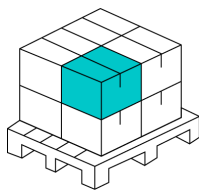
Parametr	Wartość
Materiał (klosz)	szkło hartowane
Materiał (obudowa)	aluminium
Typ diody	SMD2835
Ilość diod	720
Ilość cykli włącz/wyłącz	50000
Kroki MacAdama	≤6
Temperatura pracy	-40÷45 °C
Do zastosowań wewnątrz i na zewnątrz pomieszczeń	TAK
Klasa ochrony przed porażeniem elektrycznym	I
Stopień ochrony IK	08
Opakowanie zbiorcze	1 szt.
Długość	500 mm
Szerokość	480 mm
Wysokość	58 mm
Masa produktu z opakowaniem	7500 g

**Opakowanie jednostkowe**



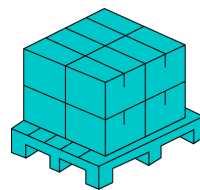
Szerokość 560 mm  
 Wysokość 82 mm  
 Długość 550 mm  
 Waga 9 kg

**Opakowanie zbiorcze**



Ilość w opakowaniu zbiorczym 1 szt.  
 Ilość szt/ taśmy w metrach 1  
 Szerokość 560 mm  
 Wysokość 82 mm  
 Długość 550 mm  
 Waga 9 kg  
 Objętość 0,0253 m<sup>3</sup>  
 Uwagi CARTON BOX

**Europaleta**



Ilość szt/ taśmy w metrach 36  
 Ilość zbiorcza europaleta 36  
 Waga europalety 324 kg  
 Wysokość palety 1120 cm  
 Ilość w 1 warstwie 18  
 Ilość warstw 2