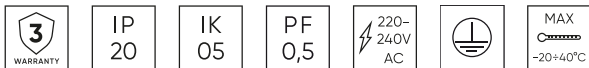


LED line LITE

Symbole: 200760

EAN: 5905378200760

**Downlight MOLLY 4000K 9W 900lm
rond IP20 Blanc LITE**



Données techniques

Paramètre	Valeur
Classe d'efficacité énergétique 2019/2015	D
Garantie	3
Pouvoir	• 9 W
Tension	• 170-260 V AC
Température de couleur de la lumière	• 4000 K
Couleur claire	Blanc
Indice de rendu des couleurs Ra	80
Classe d'étanchéité	IP20
Classe de protection IK	05
Classe de protection contre les chocs électriques	II
Efficacité lumineuse	100
Flux lumineux total	900
Facteur de maintien du flux lumineux	96
Durée de conservation L70B50	30 000 h

Paramètre	Valeur
Facteur de durabilité (EPREL)	0.9
Les pas de MacAdam	≤6
Fréquence de la tension d'alimentation	50/60Hz
Angle du faisceau	110
Type de diode	SMD LED 2835
Nombre de diodes	30
Facteur de puissance PF	0,5
Nombre de cycles marche/arrêt	50000
Température de fonctionnement	-20÷40
Pour une utilisation en intérieur	À l'intérieur des chambres
Taille du trou de montage	90-110
Hauteur	26 mm
Diamètre du cadre	120 mm
Matériau (boîtier)	Polycarbonate

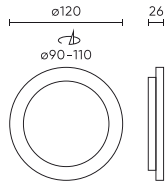
LED line LITE

Symbole: 200760

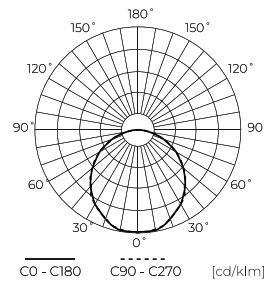
EAN: 5905378200760

**Downlight MOLLY 4000K 9W 900lm
rond IP20 Blanc LITE**

Dessin technique



Répartition de la lumière



Photos supplémentaires du produit



Données logistiques



Emballage individuel

Quantité	1
Largeur	124 mm
Hauteur	37 mm
Longueur	124 mm
Balance	0,109 kg

Emballage en vrac

Quantité	100
Largeur	390 mm
Hauteur	266 mm
Longueur	640 mm
Volume	0,043 m ³
Balance	12,2 kg

Europalette

Quantité	2800
Hauteur	1,9 m
Quantité en couche	400
Nombre de couches	7
Quantité en vrac	28
Balance	372 kg

LED line LITE

Symbole: 200760

EAN: 5905378200760

**Downlight MOLLY 4000K 9W 900lm
rond IP20 Blanc LITE**

Exemple de mise en œuvre

