

LED line LITE

Code: 241925

EAN: 5901583241925

**LED-Glühbirne GU10 6500K 3W 273lm  
230V 120° Glass LITE**



LED-Linienlampe GU10 3W 6500K ist eine innovative Lichtquelle mit einem Lichtstrom von 273 Lumen und einer hohen Leistung 91 lm/W. Es emittiert kühles, weißes Licht bei 6500 K Farbtemperatur, ideal für anspruchsvolle Räume. Der breite 120°-Lichtwinkel sorgt für eine gleichmäßige Verteilung ohne Abschattung. Das Produkt hat eine Haltbarkeit von bis zu 30.000 Stunden, sowie die Möglichkeit von bis zu 50.000 Zyklen des Ein- und Ausschaltens.



**Technische Daten**

Parameter	Wert
Energieeffizienzklasse 2019/2015	F
Garantie	3
Leistung	• 3 W
Spannung	• 220-260 V AC
Farbtemperatur des Lichts	• 6500 K
Lichtfarbe	Weiß
Farbwiedergabe-Index Ra	80
Lichtausbeute	91
Lichtstrom	273 lm
Lumenerhaltungsfaktor	96
Lebensdauer L70B50	30 000 h
Faktor Dauerhaftigkeit	0.9
MacAdam Schritte	≤6

Parameter	Wert
Frequenz der Stromversorgung	50/60Hz
Abstrahlwinkel	120 °
Diodentyp	SMD2835
Leistungsfaktor PF	0,4
Anzahl der Ein-/Aus-Schaltzykle	50000
Lampenaufwärmzeit bis zu 60%	1
Betriebstemperatur	-20÷40
Für den Innenbereich	Innenbereich
Höhe	55
Leuchtdurchmesser	50 mm
Material (Gehäuse)	Glas
Material (Abdeckung)	Glas

LED line LITE

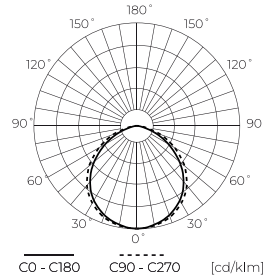
Code: 241925

EAN: 5901583241925

**LED-Glühbirne GU10 6500K 3W 273lm  
230V 120° Glass LITE**

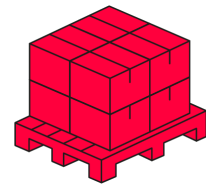
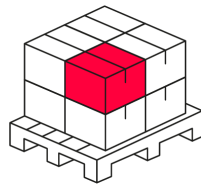
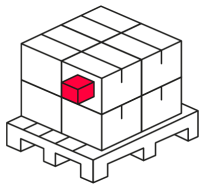
**Technische Zeichnung**

**Lichtverteilung**



**Zusätzliche Produktfotos**

**Logistikdaten**



**Einzelverpackung**

Menge	10
Breite	50 mm
Höhe	50 mm
Länge	60 mm
Gewicht	0,07 kg

**Großverpackung**

Menge	100
Breite	290 mm
Höhe	170 mm
Länge	595 mm
Volumen	0,029 m <sup>3</sup>
Gewicht	5 kg
Kommentare	

**Europalette**

Menge	4500
Palettenhöhe	1870 mm
Menge in der Schicht	400
Anzahl der Schichten	11
Großmengen	4400
Waage	286 kg

---

LED line LITE

Code: 241925

EAN: 5901583241925

**LED-Glühbirne GU10 6500K 3W 273lm  
230V 120° Glass LITE**

---

**Beispielanwendung**