

LED line PRIME

Symbole: LL-60-12

EAN: 5905378200159

Alimentation 60-12 IP67 60W 12V PRIME**Données techniques**

Paramètre	Valeur
Garantie	5
Pouvoir	• 60 W
Tension	• 90-264 V AC
Classe de protection contre les chocs électriques	II
Plage de courant de sortie	0 ÷ 5A
Plage de fréquence de tension d'entrée	50 ÷ 60Hz
Courant nominal	0,275

Paramètre	Valeur
Tolérance de tension	-/+5.0%
Humidité ambiante	20 ÷ 90%
Type de montage	Montage en surface
Facteur de puissance PF	>=0,95
Température de fonctionnement	-30÷40
Hauteur	33 mm
Tension de sortie	• 12 V

LED line PRIME

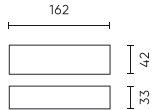
Symbole: LL-60-12

EAN: 5905378200159

Alimentation 60-12 IP67 60W 12V PRIME

Dessin technique

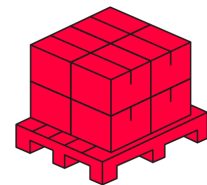
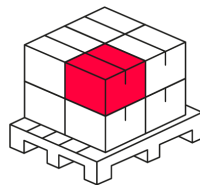
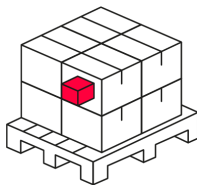
Répartition de la lumière



Photos supplémentaires du produit



Données logistiques



Emballage individuel

Quantité	1
Largeur	52 mm
Hauteur	35 mm
Longueur	185 mm
Balance	0,42 kg

Emballage en vrac

Quantité	40
Largeur	205 mm
Hauteur	215 mm
Longueur	385 mm
Balance	17,3 kg

Europalette

Quantité	2400
Hauteur	1,90 m
Quantité en couche	
Nombre de couches	
Quantité en vrac	60
Balance	1100 kg

LED line PRIME

Symbole: LL-60-12

EAN: 5905378200159

Alimentation 60-12 IP67 60W 12V PRIME

Exemple de mise en œuvre