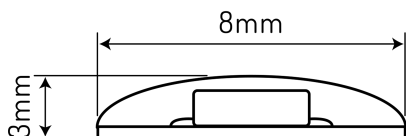


*LED line Taśma 600 SMD 24V 11000K 9,6W IP65



Taśma LED line to nowoczesne i uniwersalne liniowe źródło światła, wykorzystywane przy oświetleniu wnętrz, mebli, kasetonów, napisów świetlnych, przestrzeni publicznych.



Technologia Yellow Free oznacza, że obudowa produktu wykonana została z wysokiej jakości materiałów, które nie żółkną z upływem czasu, a produkt zachowuje estetyczny wygląd przez lata.



Produkt przeszedł badania w Centrum Badań i Pomiarów Światła LED line®, na podstawie których zostały przygotowane miarodajne pliki fotometryczne.



Na produkt udzielana jest trzyletnia gwarancja producenta.



120



SMD 2835



120



600



Zakres temperatury barwowej produktu mieści się w 3 krokach MacAdama, co gwarantuje zachowanie jednolitej barwy emitowanego światła.



Produkt ma podwyższony stopień ochrony IP, co przekłada się na szerszą skalę zastosowania oraz wyższe bezpieczeństwo użytkownika.



24



-20 ÷ 45



30 000 h



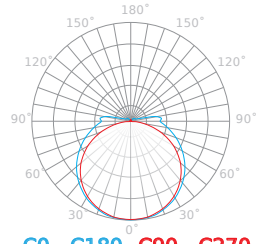
100

Parametr	Wartość
Wydajność świetlna	100 lm/W
Barwa światła	Biała
Klasa efektywności energetycznej 2019/2015	G
Temperatura barwy światła	11000 K
Klasa szczelności IP	65
Gwarancja (lata)	3
Współczynnik trwałości	0,9
Minimalna ilość zakupu	5
Okres trwałości L70B50	30 000 h
Długość przewodu	200 mm
Moc (metr)	9,6 W
Całkowity strumień świetlny (metr)	960 lm
Prąd (metr)	0,4 A
Napięcie zasilania, rodzaj napięcia zasilania	24

Parametr	Wartość
Współczynnik zachowania strumienia świetlnego	96%
Kąt świecenia	120 °
Typ diody	SMD 2835
Ilość diod	600
Kompatybilny typ ściemniacza	PWM
Laminat (kolor)	Biały
Laminat (grubość)	2
Ilość diod (metr)	120 SMD
Sekcja cięcia	5
Typ taśmy klejącej	3M 300 LSE
Kroki MacAdama	≤3
Temperatura pracy	-20 ÷ 45 °C
Długość	5000 mm
Szerokość	8 mm

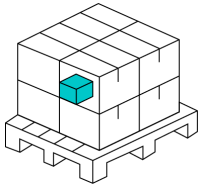
Współczynnik odwzorowania barw Ra	80	Wysokość	3 mm
Ilość metrów na rolce	5	Czy produkt jest źródłem światła? (EPREL)	Tak

Luminous [cd/klm]

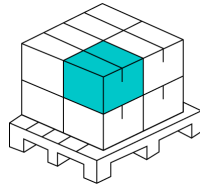


C0 - C180 C90 - C270

Opakowanie jednostkowe



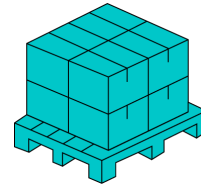
Opakowanie zbiorcze



Ilość szt/ taśmy w metrach
Uwagi

100
CARTON BOX

Europaleta



Ilość szt/ taśmy w metrach
Ilość zbiorcza
Waga [kg]
Wysokość palety [mm]
Ilość w 1 warstwie
Ilość warstw

2400
60
300
1800
6
10