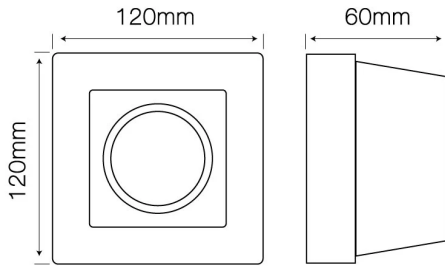


## LED line Gips-Einbaustrahler rund GU10 POLIS



Die Gipsleuchte ist für den flächenbündigen Einbau in Gipskartonplatten konzipiert.



Die Leuchte kann individuell und in jeder Farbe lackiert werden.



Größe des Montagelochs



Für das Produkt gilt eine fünfjährige Herstellergarantie.

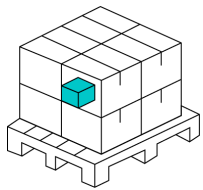


Verstellbare Leuchtenbefestigungshalter ermöglichen eine zusätzliche Verstellung der Leuchte bei der Montage auf Gipskartonplatten.

Parameter	Wert
Geeignet für maximale Lampenleistung von	35
Schutzart	20
Garantie	5
Farbe	weiß
Lampendurchmesser für Leuchte	50
Material (Gehäuse)	Gips
Typ von Trägermaterial für die Montage	F
Montage vom beleuchteten Objekt	0.5
Montagelochgröße	125x125 mm

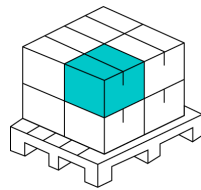
Parameter	Wert
Dicke der Platte	9 - 17mm
Für den Innenbereich	Innenbereich
Die Schutzklasse gegen elektrischen Schlag ist:	II
Kartonmenge	24 pc
Länge	120 mm
Breite	120 mm
Höhe	60 mm
Produktgewicht mit Verpackung	710 g
Gewicht der Kartonmenge (kg)	17,04

**Einzelverpackung**



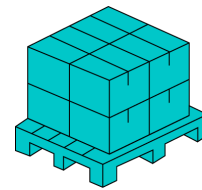
Breite	145
Höhe	145
Länge	70
Gewicht	0,73
	1

**Großverpackung**



Stückzahl/Band in Meter Packung	24
zb	
Breite	455
Höhe der Sammelverpackung	305
Länge	305
Gewicht	17,52
Volumen	0,042326375

**Europalette**



Stückzahl/Bänder in Meter Europalette	25
Menge Euro-Sammelpalette	438
Gewicht einer Europalette	1669
Palettenhöhe	5
Menge in 1 Schicht	5
Anzahl der Schichten	5