

LED line LITE

Symbole: 242076

EAN: 5901583242076

## Adaptateur culot E27 vers E14



E27->L'adaptateur ampoule LITE de ligne LED E14 est une solution innovante qui permet une connexion facile des ampoules E14 aux prises E27. Fabriqué en matériaux de haute qualité, il offre une connexion stable et sécurisée. Ses dimensions compactes facilitent la transférabilité et la polyvalence de l'utilisation. Compatible avec une puissance maximale de 20W, elle s'adapte parfaitement aux différentes applications d'éclairage.



### Données techniques

Paramètre	Valeur
Tension	• 220-240 V AC
Nombre de prises (nombre de chaînes)	1
Type de filetage d'ampoule	E14

Paramètre	Valeur
Pour une utilisation en intérieur	À l'intérieur des chambres
Hauteur	43

LED line LITE

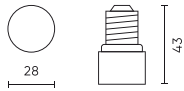
Symbole: 242076

EAN: 5901583242076

**Adaptateur culot E27 vers E14**

**Dessin technique**

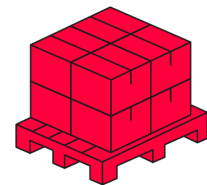
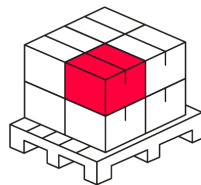
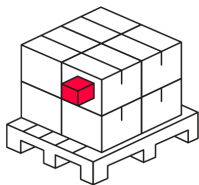
**Répartition de la lumière**



**Photos supplémentaires du produit**



**Données logistiques**



**Emballage individuel**

Quantité	1
Largeur	68 mm
Hauteur	142 mm
Longueur	68 mm
Balance	0,01 kg

**Emballage en vrac**

Quantité	500
Largeur	380 mm
Hauteur	300 mm
Longueur	400 mm
Volume	0,045 m <sup>3</sup>
Balance	6 kg
Commentaires	

**Europalette**

Quantité	13500
Hauteur	1600 mm
Quantité en couche	4000
Nombre de couches	4
Quantité en vrac	16000
Balance	192 kg

---

LED line LITE

Symbole: 242076

EAN: 5901583242076

## **Adaptateur culot E27 vers E14**

---

**Exemple de mise en œuvre**