


LED line PRIME

Code: LL-35-24

EAN: 5907777479211

**Netzteil 35-24 IP67 36W 24V PRIME**

Das PRIME 35-24 IP67 24V LED Netzteil ist ein spezialisiertes Gerät mit 36W Strom und 24V Ausgangsspannung, perfekt für den Betrieb bei schwierigen Außenbedingungen mit IP67 Schutzklasse angepasst. Sein Eingangsspannungsbereich reicht von 90 bis 264V AC, was spezialisierte Flexibilität in Anwendungen bietet. Mit einem hohen Wirkungsgrad von 85% und einem Leistungsfaktor von 0,95 garantiert es einen effizienten Betrieb und minimiert Energieverluste.



**Technische Daten**

Parameter	Wert
Garantie	5
Leistung	• 36 W
Spannung	• 90-264 V AC
Die Schutzklasse gegen elektrischen Schlag ist:	II
Ausgangsstrombereich	0 ÷ 1.5A
Eingangsfrequenzbereich	47 ÷ 63Hz
Nennstrom	1,5A
Sicherheitsbestimmungen	IP67
Wirkungsgrad	0,85

Parameter	Wert
Spannungstoleranz	-/+5.0%
Umgebungsfeuchte	20 ÷ 90%
Isolationswiderstand	3kVAC
EMC Normen	EN55015
Befestigungsart	Oberfläche
Einschaltstrom -(Typ.)	70A/230VAC
Betriebstemperatur	-30÷40
Höhe	30 mm
Ausgangsspannung	• 24 V

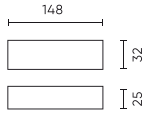
LED line PRIME

Code: LL-35-24

EAN: 5907777479211

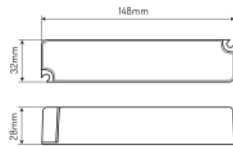
**Netzteil 35-24 IP67 36W 24V PRIME**

**Technische Zeichnung**

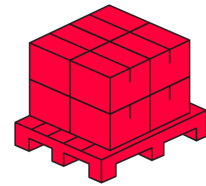
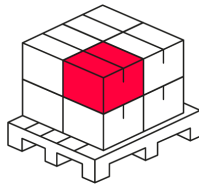
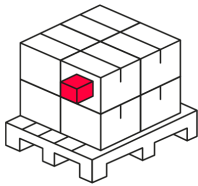


**Lichtverteilung**

**Zusätzliche Produktfotos**



**Logistikdaten**



**Einzelverpackung**

Menge	1
Breite	45 mm
Höhe	30 mm
Länge	165 mm
Gewicht	0,24 kg

**Großverpackung**

Menge	50
Breite	240 mm
Höhe	260 mm
Länge	345 mm
Gewicht	16,8 kg

**Europalette**

Menge	2880
Palettenhöhe	1060 mm
Großmengen	36
Waage	748 kg

---

LED line PRIME

Code: LL-35-24

EAN: 5907777479211

**Netzteil 35-24 IP67 36W 24V PRIME**

---

**Beispielanwendung**