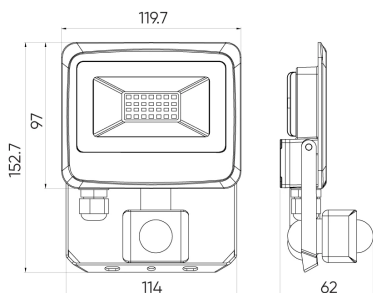


LED line LITE Naświetlacz PHOTON 20W 4000K 2000lm z czujnikiem ruchu



Produkt przeszedł badania w Centrum Badań i Pomiarów Światła LED line®, na podstawie których zostały przygotowane międzynarodowe pliki fotometryczne.



Na produkt udzielana jest trzyletnia gwarancja producenta.



120 °



-20÷40 °C



30 000 h



Produkt ma podwyższony stopień ochrony IP, co przekłada się na szerszą skalę zastosowania oraz wyższe bezpieczeństwo użytkownika.



Konstrukcja produktu zapewnia skuteczne oddawanie wytworzonego ciepła na zewnątrz.



220-240 VAC



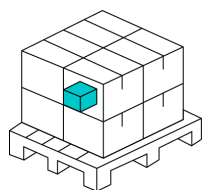
SMD2835



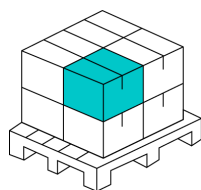
28

Parametr	Wartość
Wydajność świetlna	100 lm/W
Moc	20 W
Barwa światła	Biała
Opis działania czujnika zmierzchowego [LUX]	Min 5 lx - Max 2000 lx
Klasa efektywności energetycznej 2019/2015	F
Całkowity strumień świetlny	2000 lm
Temperatura barwy światła	4000 K
Kroki MacAdama	≤6
Klasa szczelności IP	65
Gwarancja (lata)	3
Współczynnik trwałości	0.9
Okres trwałości L70B50	30 000 h
Napięcie znamionowe	220-240V AC
Waga	251 g
Typ mocowania	Natynkowy
Wysokość montażu	2.3-5.0m m
Napięcie zasilania, rodzaj napięcia zasilania	220-240 VAC
Częstotliwość napięcia zasilania	50/60Hz
Współczynnik odwzorowania barw Ra	80

Parametr	Wartość
Kolor	Czarny
Współczynnik zachowania strumienia świetlnego	96 %
Kąt świecenia	120 °
Typ czujnika	PIR
Materiał (klosz)	szkło hartowane
Materiał (obudowa)	Odełwa aluminium
Typ diody	SMD2835
Ilość diod	28
Współczynnik mocy PF	0,7
Ilość cykli włącz/wyłącz	18000
Kroki MacAdama	≤6
Temperatura pracy	-20÷40 °C
Do zastosowań wewnątrz i na zewnątrz pomieszczeń	TAK
Klasa ochrony przed porażeniem elektrycznym	I
Stopień ochrony IK	05
Czas nagrzewania lampy do 60%	1
Długość	120 mm
Szerokość	62 mm
Wysokość	153 mm

Opakowanie jednostkowe

Szerokość	62 mm
Wysokość	152,7 mm
Długość	120 mm
Waga	0,32 kg
Ilość w opakowaniu	1

Opakowanie zbiorcze

Ilość w opakowaniu zbiorczym	20 szt.
Ilość szt/ taśmy w metrach	20
Szerokość	283 mm
Wysokość	352 mm
Długość	380 mm
Objętość	0,038 m ³

Europaleta