


LED line PRIME

Symbole: 245381

EAN: 5901583245381

**LUMINAIRE DE PLAFOND étanche carré
IP65 chrome PRIME**

Le luminaire encastré LED line PRIME se caractérise par sa forme carrée moderne et sa construction étanche, idéale pour des applications intérieures et extérieures. Fabriqué en aluminium moulé, recouvert d'une peinture en poudre de couleur chrome, il assure durabilité et esthétique. L'abat-jour en verre dépoli diffuse uniformément la lumière, et la puissance maximale de 35 W garantit un éclairage efficace.

IP
65**Données techniques**

Paramètre	Valeur
Garantie	5
Classe d'étanchéité	IP65
Classe de protection contre les chocs électriques	III
Puissance maximale de la lampe dans le luminaire	35 W
Classification du matériau du substrat pour l'installation	F
Installation à partir de l'objet illuminé	0.5 m

Paramètre	Valeur
Méthode d'installation	encastré
Taille du trou de montage	73
Hauteur	50
Diamètre de la source dédiée au support de lampe	50 mm
Matériau (boîtier)	moulage en aluminium
Matériau (abat-jour)	Verre dépoli

LED line PRIME

Symbole: 245381

EAN: 5901583245381

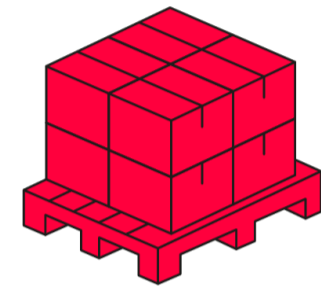
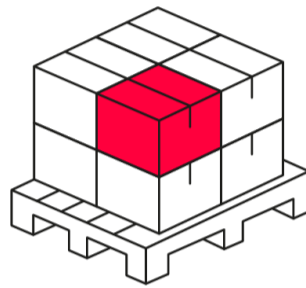
**LUMINAIRE DE PLAFOND étanche carré
IP65 chrome PRIME**

Dessin technique

Répartition de la lumière

Photos supplémentaires du produit

Données logistiques



Emballage individuel

Hauteur	0 mm
Balance	0,19 kg

Emballage en vrac

Quantité	100
Balance	9,5 kg
Commentaires	

Europalette

Quantité	1000
Hauteur	1800 mm
Quantité en couche	4
Nombre de couches	5
Quantité en vrac	20
Balance	350 kg

LED line PRIME

Symbole: 245381

EAN: 5901583245381

**LUMINAIRE DE PLAFOND étanche carré
IP65 chrome PRIME**

Exemple de mise en œuvre