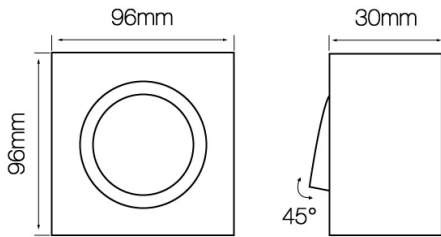


LED line Aufbaustrahler eckig weiß CUBO MIDI



Die matte Oberfläche der Leuchte sorgt für ihre Ästhetik.



Das bewegliche Element der Leuchte ermöglicht es, das Licht in eine beliebige Richtung zu lenken.



Für das Produkt gilt eine fünfjährige Herstellergarantie.

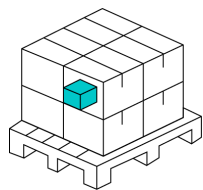


Größe des Montagelochs

| Parameter | Wert |
|--|-----------------|
| Geeignet für maximale Lampenleistung von | 35 |
| Schutzart | IP20 |
| Garantie | 5 |
| Farbe | weiß |
| Lampendurchmesser für Leuchte | 50 |
| Material (Gehäuse) | Aluminium |
| Einstellwinkel in der y-Achse | 45 |
| Typ von Trägermaterial für die Montage | F |
| Montage vom beleuchteten Objekt | 0.5 |
| Montagemethode | bündige Montage |

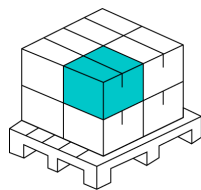
| Parameter | Wert |
|---|-------|
| Montagelochgröße | 85 mm |
| Für den Innen- und Außenbereich | SO |
| Die Schutzklasse gegen elektrischen Schlag ist: | III |
| Kartonmenge | 50 pc |
| Länge | 96 mm |
| Breite | 96 mm |
| Höhe | 30 mm |
| Produktgewicht mit Verpackung | 300 g |
| Gewicht der Kartonmenge (kg) | 15 |

Einzelverpackung



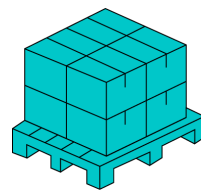
| | |
|---------|--------|
| Breite | 100 mm |
| Höhe | 135 mm |
| Länge | 100 mm |
| Gewicht | 0,2 kg |

Großverpackung



| | |
|------------------------------------|----------------------|
| Stückzahl/Band in Meter Packung zb | 50 szt. |
| Breite | 520 mm |
| Höhe der Sammelverpackung | 240 mm |
| Länge | 270 mm |
| Gewicht | 12 kg |
| Volumen | 0,033 m ³ |

Europalette



| | |
|---------------------------|-----------|
| Menge Euro-Sammelpalette | 1600 szt. |
| Gewicht einer Europalette | 409,0 |
| Palettenhöhe | 1920 mm |
| Menge in 1 Schicht | 200 szt. |
| Anzahl der Schichten | 8 |