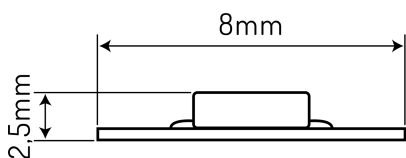


LED line® Taśma 600 SMD 24V 6500K 9,6W



Na produkt udzielana jest pięcioletnia gwarancja producenta.



Zakres temperatury barwowej produktu mieści się w 3 krokach MacAdama, co gwarantuje zachowanie jednolitej barwy emitowanego światła.



24 VDC



SMD 2835



600



Produkt przeszedł badania w Centrum Badań i Pomiarów Światła LED line®, na podstawie których zostały przygotowane miarodajne pliki fotometryczne.



120 °



-25÷45 °C



30 000 h

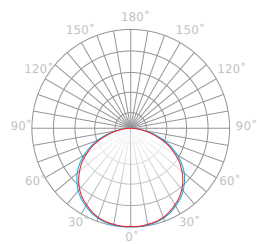


120 SMD

Parametr	Wartość
Wydajność świetlna	100 lm/W
Barwa światła	Biała
Klasa efektywności energetycznej 2019/2015	F
Temperatura barwy światła	6500 K
Kroki MacAdama	≤3
Klasa szczelności IP	20
Gwarancja (lata)	5
Funkcja ściemniania	PWM
Współczynnik trwałości	0.9
Minimalna ilość zakupu	5
Okres trwałości L70B50	30 000 h
Długość przewodu	200 mm
Moc (metr)	9,6 W
Całkowity strumień świetlny (metr)	960 lm
Prąd (metr)	0,4 A
Napięcie zasilania, rodzaj napięcia zasilania	24 VDC
Współczynnik odwzorowania barw Ra	80
Ilość metrów na rolce	5

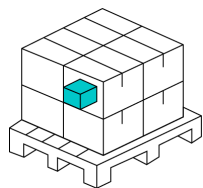
Parametr	Wartość
Współczynnik zachowania strumienia świetlnego	96 %
Kąt świecenia	120 °
Typ diody	SMD 2835
Ilość diod	600
Kompatybilny typ ściemniacza	PWM
Laminat (kolor)	Biały
Laminat (grubość)	2
Ilość diod (metr)	120 SMD
Sekcja cięcia	5
Typ taśmy klejącej	3M 300 LSE
Kroki MacAdama	≤3
Temperatura pracy	-25÷45 °C
Do zastosowań wewnątrz pomieszczeń	Wewnątrz pomieszczeń
Klasa ochrony przed porażeniem elektrycznym	III
Długość	5000 mm
Szerokość	8 mm
Wysokość	2,5 mm

Luminous [cd/klm]

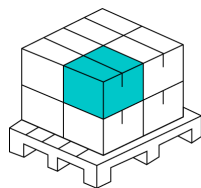


C0 - C180 C90 - C270

Opakowanie jednostkowe



Opakowanie zbiorcze

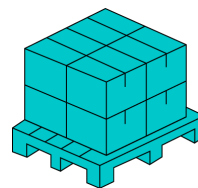


Ilość szt/ taśmy w metrach opak zb 100

Uwagi

CARTON BOX

Europaleta



Ilość szt/ taśmy w metrach europ

Ilość zbiorcza europaleta

Waga europalety

Wysokość palety

Ilość w 1 warstwie

Ilość warstw

2400

60

300

1800

6

10