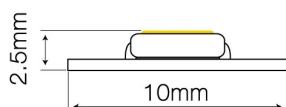


LED line® Taśma 150 SMD 12V RGB 7,2W



Taśma LED line to nowoczesne i uniwersalne liniowe źródło światła, wykorzystywane przy oświetleniu wnętrz, mebli, kasetonów, napisów świetlnych, przestrzeni publicznych.



Produkt przeszedł badania w Centrum Badań i Pomiarów Światła LED line®, na podstawie których zostały przygotowane międzynarodowe pliki fotometryczne.



Na produkt udzielana jest pięcioletnia gwarancja producenta.



12 VDC



SMD5050



30 SMD



Prezentowana taśma LED line® emituje kolory w paletcie barw RGB.



120 °



-20÷45 °C



50 000 h

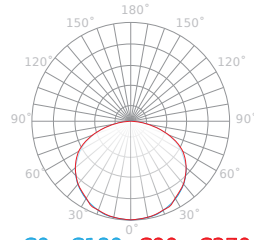


Produkt nie współpracuje ze ściemniaczami.

Parametr	Wartość
Barwa światła	RGB
Klasa szczelności IP	20
Gwarancja (lata)	5
Funkcja ściemniania	PWM
Minimalna ilość zakupu	5
Okres trwałości L70B50	50 000 h
Moc (metr)	7,2 W
Prąd (metr)	0,6 A
Napięcie zasilania, rodzaj napięcia zasilania	12 VDC
Ilość metrów na rolce	5
Współczynnik zachowania strumienia świetlnego	>0,7 %
Kąt świecenia	120 °
Typ diody	SMD5050
Nieściemnialna	TAK
Kompatybilny typ ściemniacza	PWM
Laminat (kolor)	Biały

Parametr	Wartość
Laminat (grubość)	2
Ilość diod (metr)	30 SMD
Sekcja cięcia	10
Typ taśmy klejącej	3M 300 LSE
Trwałość	100000
Ilość cykli włącz/wyłącz	50000
Temperatura pracy	-20÷45 °C
Do zastosowań wewnątrz pomieszczeń	Wewnątrz pomieszczeń
Klasa ochrony przed porażeniem elektrycznym	III
Opakowanie zbiorcze	75 szt.
Czas nagrzewania lampy do 60%	1
Szerokość	10 mm
Wysokość	2,5 mm
Masa produktu z opakowaniem	127 g
Waga opakowania zbiorczego (kg)	9,53

Luminous [cd/klm]



C0 - C180 C90 - C270

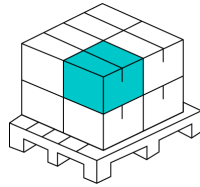
Opakowanie jednostkowe



Uwagi
Ilość w opakowaniu

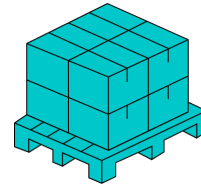
FOIL BAG
1

Opakowanie zbiorcze



Ilość szt/ taśmy w metrach 100
Szerokość 340 mm
Wysokość 280 mm
Długość 440 mm
Waga 0,13 kg
Objętość 0,042 m³
Uwagi CARTON BOX

Europaleta



Ilość szt/ taśmy w metrach 2400
Ilość zbiorcza europaleta 60
Waga europalety 300 kg
Wysokość palety 1800 cm
Ilość w 1 warstwie 6
Ilość warstw 10