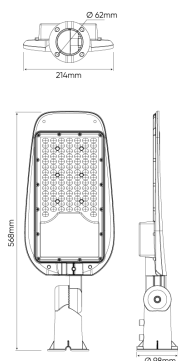


Strassenleuchte STREETLITE 100W 4000K 10000lm graue



STREETLITE sind Straßenleuchten, die sich ideal für die Beleuchtung von Straßen, Siedlungsstraßen, Plätzen, Parkplätzen, Grundstücken, Terrassen, Höfen und Nebengebäuden eignen. Die Parameter dieser Leuchten gewährleisten Zuverlässigkeit, Langlebigkeit und hervorragende Lichtverhältnisse.

Die kleine und leichte Konstruktion erleichtert die Montage und Platzierung der Leuchte. Das verstellbare und um 180 Grad drehbare Montageelement ermöglicht es, jeden Ort von der gewählten Position aus zu beleuchten. Darüber hinaus eignen sich die Leuchten nicht nur für die Montage an einem Mast (mit einem Durchmesser von 48-60 mm), sondern auch direkt an der Hauswand.

Dies macht sie zu einer äußerst flexiblen Lösung, die sich an unterschiedliche Strukturen und die Architektur der Umgebung anpassen lässt.

Ein wichtiges Konstruktionsmerkmal von STREETLITE ist die vollständige Verlegung des Stromkabels innerhalb des Gehäuses. Diese Lösung schützt das Kabel vor Schäden, die durch die Veränderung des Winkels der Lichtquelle entstehen können. Außerdem befinden sich bei der Montage der Leuchte die Befestigungslöcher an der Unterseite, wodurch das Risiko von Witterungsschäden effektiv minimiert wird.



Versorgungsspannung, Typ der Versorgungsspannung

220-240V AC



Betriebstemperatur

MAX
-40~50°C



Diodentyp

SMD LED 2835



Dimmbar



Parameter	Wert
Lichtausbeute	100 lm/W
Leistung	100 W
Energieeffizienzklasse 2019/2015	E
Lichtstrom	10000 lm
Farbtemperatur des Lichts	4000 K
MacAdam Schritte	≤6
Schutzart	65
Garantie	3
Dimmfunktion	Nein
Faktor Dauerhaftigkeit	0.9
Lebensdauer L70B50	36 000
Gewicht	1382 g



Abstrahlwinkel

30 x 75°



Bewegungswinkelerkennung



Lebensdauer

36 000 h
L70B50



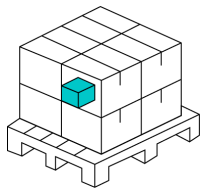
Anzahl der LEDs

108

Parameter	Wert
Anzahl der LEDs	108
Leistungsfaktor PF	0,9
MacAdam Schritte	≤6
Betriebstemperatur	-40~50°C °C
Die Schutzklasse gegen elektrischen Schlag ist:	I
Lampenaufwärmzeit bis zu 60%	1
Länge	568 mm
Breite	214 mm
Höhe	98 mm
Produktgewicht mit Verpackung (g)	2500 g
EPREL ID	1 530 864
Produktform (EPREL)	Glass Out

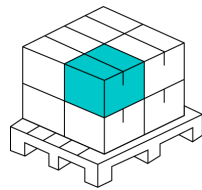
Befestigungsart	Gemischt	Winkel für den Nutzlichtstrom (EPREL)	360-Grad-Kugel
Stromversorgung: die Art der Stromversorgung	220-240V AC	Ist das Produkt mit einer Lichtquelle ausgestattet? (EPREL)	Ja
Frequenz der Stromversorgung	50/60Hz	Nicht gerichtete oder gerichtete Lichtquelle (EPREL)	NDLS
Farbwiedergabe-Index Ra	80	Netzbetriebene oder netzunabhängige Lichtquelle (EPREL)	MLS
Farbwiedergabeindex CRI	80	Kombinierte CLS-Lichtquelle (EPREL)	Nein
Farbe	Grau	Farbwechselbare Lichtquelle (EPREL)	Nein
Lumenerhaltungsfaktor	96	Gesamtlichtstrom der Lichtquelle (EPREL)	11 000
Abstrahlwinkel	130 x 75 °	Leistung im ON-Modus Pon (EPREL)	100
Material (Abdeckung)	Polycarbonat	Nutzbarer Lichtstrom Φ_{use} (EPREL)	11 000
Material (Gehäuse)	Aluminium	Winkel der Lichtverteilung (EPREL)	120
Diodentyp	SMD LED 2835		

Einzelverpackung



103
220
580
1,6

Großverpackung



5

Europalette

