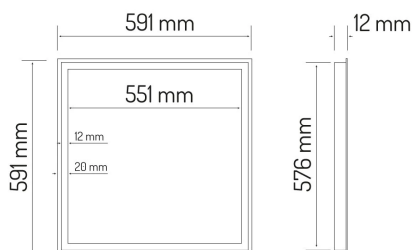



LED line PRIME Panel ramka 40W 4000K 3200lm kwadrat



Technologia Yellow Free oznacza, że obudowa produktu wykonana została z wysokiej jakości materiałów, które nie żółkną z upływem czasu, a produkt zachowuje estetyczny wygląd przez lata.



W prezentowanym produkcie zastosowano wysokiej jakości zasilacz marki LIFUD.



Produkt przeszedł badania w Centrum Badań i Pomiarów Światła LED line®, na podstawie których zostały przygotowane miarodajne pliki fotometryczne.



Zastosowany układ FLICKER FREE™ gwarantuje brak szkodliwego efektu migotania światła i bezpieczeństwo dla wzroku użytkowników.



Na produkt udzielana jest pięcioletnia gwarancja producenta.



120 °



175-250 VAC



-5÷45 °C



SMD2835



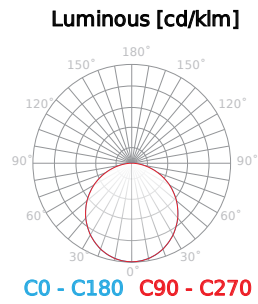
30 000 h



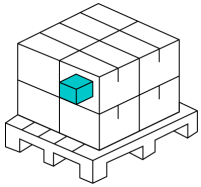
300

Parametr	Wartość
Wydajność świetlna	80 lm/W
Moc	40 W
Barwa światła	Biała
Klasa efektywności energetycznej 2019/2015	F
Całkowity strumień świetlny	3200 lm
Temperatura barwy światła	4000 K
Kroki MacAdama	≤6
Klasa szczelności IP	20
Gwarancja (lata)	5
Współczynnik trwałości	0,9
Okres trwałości L70B50	30 000 h
Napięcie zasilania, rodzaj napięcia zasilania	175-250 VAC
Częstotliwość napięcia zasilania	50/60Hz
Współczynnik odwzorowania barw Ra	80
Kolor	Biały
Współczynnik zachowania strumienia świetlnego	96 %
Kąt świecenia	120 °
Materiał (klosz)	poliwęglan

Parametr	Wartość
Typ diody	SMD2835
Ilość diod	300
Trwałość	30000
Współczynnik mocy PF	0,9
Ilość cykli włącz/wyłącz	50000
Kroki MacAdama	≤6
Temperatura pracy	-5÷45 °C
Sposób montażu	wpuszczany
Do zastosowań wewnątrz pomieszczeń	Wewnątrz pomieszczeń
Klasa ochrony przed porażeniem elektrycznym	II
Opakowanie zbiorcze	10 szt.
Czas nagrzewania lampy do 60%	1
Długość	591 mm
Szerokość	591 mm
Wysokość	12 mm
Masa produktu z opakowaniem	890 g
Waga opakowania zbiorczego (kg)	8,9

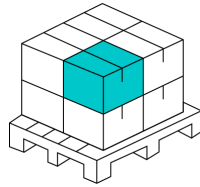


Opakowanie jednostkowe



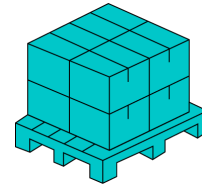
Szerokość	30 mm
Wysokość	660 mm
Długość	660 mm
Waga	0,8 kg
Ilość w opakowaniu	1

Opakowanie zbiorcze



Ilość w opakowaniu zbiorczym	10 szt.
Ilość szt/ taśmy w metrach	10
Szerokość	330 mm
Wysokość	680 mm
Długość	650 mm
Waga	9,3 kg
Objętość	0,14586 m ³

Europaleta



Ilość szt/ taśmy w metrach	60
Ilość zbiorcza europaleta	6
Waga europalety	55,8 kg
Wysokość palety	1504 cm
Ilość w 1 warstwie	3
Ilość warstw	2