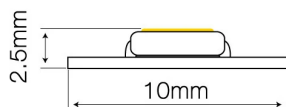


LED line® Taśma 300 SMD 12V RGB 14,4W



Taśma LED line to nowoczesne i uniwersalne liniowe źródło światła, wykorzystywane przy oświetleniu wnętrz, mebli, kasetonów, napisów świetlnych, przestrzeni publicznych.



Prezentowana taśma LED line® emituje kolory w paletcie barw RGB.

Na produkt udzielana jest pięcioletnia gwarancja producenta.



120



SMD5050



60



Produkt przeszedł badania w Centrum Badań i Pomiarów Światła LED line®, na podstawie których zostały przygotowane miarodajne pliki fotometryczne.



12 DC



-20 ÷ 45



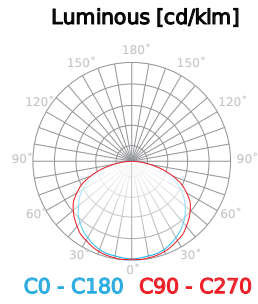
50 000 h



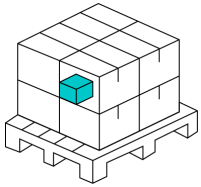
Produkt nie współpracuje ze ściemniaczami.

Parametr	Wartość
Barwa światła	RGB
Klasa szczelności IP	20
Gwarancja (lata)	5
Minimalna ilość zakupu	5
Okres trwałości L70B50	50 000 h
Moc (metr)	14,4 W
Prąd (metr)	1,2 A
Napięcie zasilania, rodzaj napięcia zasilania	12 DC
Ilość metrów na rolce	5
Współczynnik zachowania strumienia świetlnego	>0,7
Kąt świecenia	120 °
Typ diody	SMD5050
Nieściemnialna	TAK
Kompatybilny typ ściemniacza	PWM
Laminat (kolor)	Biały

Parametr	Wartość
Laminat (grubość)	2
Ilość diod (metr)	60 SMD
Sekcja cięcia	5
Typ taśmy klejącej	3M 300 LSE
Trwałość	100000
Ilość cykli włącz/wyłącz	50000
Temperatura pracy	-20 ÷ 45 °C
Do zastosowań wewnątrz pomieszczeń	Wewnątrz pomieszczeń
Klasa ochrony przed porażeniem elektrycznym	III
Opakowanie zbiorcze	75 szt.
Czas nagrzewania lampy do 60%	1
Szerokość	10 mm
Wysokość	2,5 mm
Masa produktu z opakowaniem	144 g
Waga opakowania zbiorczego (kg)	10,8



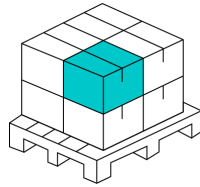
Opakowanie jednostkowe



Uwagi
Ilość w opakowaniu

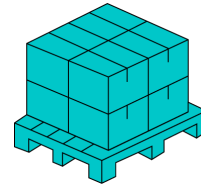
FOIL BAG
1

Opakowanie zbiorcze



Ilość szt/ taśmy w metrach 100
Szerokość [mm] 340
Wysokość [mm] 280
Długość [mm] 440
Waga [kg] 0,15
Objętość [m3] 0,042
Uwagi CARTON BOX

Europaleta



Ilość szt/ taśmy w metrach 2400
Ilość zbiorcza 60
Waga [kg] 300
Wysokość palety [mm] 1800
Ilość w 1 warstwie 6
Ilość warstw 10