


Panel Backlit 2in1 40W 4000K 4000LM 595x595 Biały LITE



Panel BACKLIT 2in1 serii LED line LITE to uniwersalna oprawa oświetleniowa o parametrach oświetleniowych zapewniających wysoką energooszczędność oraz posiadająca solidną jakość wykonania. Oprawa posiada konstrukcję typu backlit, co oznacza umieszczenie diod LED z tyłu korpusu zapewniających wysoki i równomierny strumień świetlny.

Zastosowanie wysokowydajnych diod SMD LED zapewnia skuteczność świetlną na poziomie 100 lm/W, co oznacza że oprawa pobierając 40W mocy dostarcza światło o strumieniu 4000 lm. Solidnie wykonana obudowa gwarantuje wytrzymałość na ugięcia i odkształcenia. Konstrukcja obudowy pozwala na bezpośredni montaż natynkowy bez potrzeby użycia dodatkowych ramek montażowych. Rozmiar pozwala również na montaż podtynkowy w systemie sufitów podwieszanych Armstrong. Gwarancja udzielana jest na okres 2 lat



220-240 VAC



-20÷40 °C



Metal



0



0,9

Parametr	Wartość
Wydajność świetlna	100 lm/W
Moc	40 W
Barwa światła	Biała
Klasa efektywności energetycznej 2019/2015	E
Całkowity strumień świetlny	4000 lm
Temperatura barwy światła	4000 K
Kroki MacAdama	≤6
Klasa szczelności IP	20
Gwarancja (lata)	2
Funkcja ściemniania	PWM
Współczynnik trwałości	0.9
Okres trwałości L70B50	0
Napięcie zasilania, rodzaj napięcia zasilania	220-240 VAC
Częstotliwość napięcia zasilania	50/60Hz

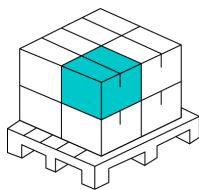
Parametr	Wartość
Współczynnik odwzorowania barw Ra	80
Kolor	Biały
Współczynnik zachowania strumienia świetlnego	96 %
Materiał (klosz)	polistyren
Materiał (obudowa)	Metal
Współczynnik mocy PF	0,9
Kroki MacAdama	≤6
Temperatura pracy	-20÷40 °C
Do zastosowań wewnątrz pomieszczeń	Wewnątrz pomieszczeń
Klasa ochrony przed porażeniem elektrycznym	I
Stopień ochrony IK	02
Opakowanie zbiorcze	1 szt.
Czas nagrzewania lampy do 60%	1

Opakowanie jednostkowe



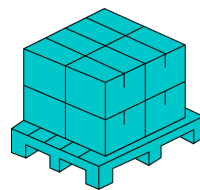
Szerokość 605 mm
 Wysokość 45 mm
 Długość 605 mm
 Waga 1,37 kg

Opakowanie zbiorcze



Ilość szt/ taśmy w metrach opak zb 6 szt.
 Szerokość 625 mm
 Wysokość opak zb 625 mm
 Długość opak zb 300 mm
 Waga 8,52 kg
 Objętość 0,117 m³

Europaleta



Ilość zbiorcza europaleta 72 szt.
 Waga europalety 102,24 kg
 Wysokość palety 1875 mm
 Ilość w 1 warstwie 24 szt.
 Ilość warstw 3