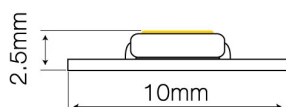


LED line Taśma 700 SMD 24V 1600-6500K 12W DIM



Taśma LED line to nowoczesne i uniwersalne liniowe źródło światła, wykorzystywane przy oświetleniu wnętrz, mebli, kasetonów, napisów świetlnych, przestrzeni publicznych.



Zastosowane komponenty gwarantują podwyższoną żywotność tego produktu.



Regulując temperaturę barwową i natężenie światła wewnątrz taśma DIM TO WARM zapewnia elastyczny dobór barwy światła bez konieczności wymiany lub posiadania kilku taśm. Temperatura barwowa taśmy LED line® #DimToWarm zmienia się wraz z regulacją jej jasności. Zastosowanie 1-kanalowego ściemniacza PWM pozwala na płynną zmianę temperatury barwowej.



Na produkt udzielana jest pięcioletnia gwarancja producenta.



Produkt przeszedł badania w Centrum Badań i Pomiarów Światła LED line®, na podstawie których zostały przygotowane miarodajne pliki fotometryczne.



120 °



24 VDC



-25÷45 °C



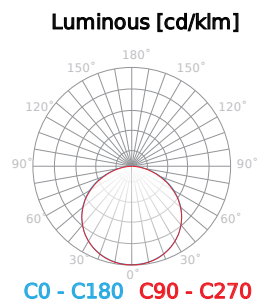
SMD2835



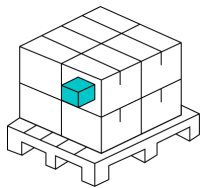
50 000 h

Parametr	Wartość
Barwa światła	CCT-2pin
Klasa efektywności energetycznej 2019/2015	F
Kroki MacAdama	≤3
Klasa szczelności	IP20
Gwarancja (lata)	5
Funkcja ściemniania	PWM
Współczynnik trwałości	0.9
Minimalna ilość zakupu	5
Okres trwałości L70B50	50 000 h
Moc (metr)	12 W
Prąd (metr)	0,5A
Współczynnik odwzorowania barw Ra	80
Ilość metrów na rolce	5
Współczynnik zachowania strumienia świetlnego	96 %
Kąt świecenia	120 °

Parametr	Wartość
Typ diody	SMD2835
Kompatybilny typ ściemniacza	PWM
Laminat (kolor)	Biały
Laminat (grubość)	2
Sekcja cięcia	10
Typ taśmy klejącej	3M 300 LSE
Kroki MacAdama	≤3
Temperatura pracy	-25÷45 °C
Do zastosowań wewnątrz pomieszczeń	Wewnątrz pomieszczeń
Klasa ochrony przed porażeniem elektrycznym	III
Szerokość	10 mm
Wysokość	2,5 mm
Moc_	• 12 W / m
Napięcie_	• 24 V DC
Temperatura barwy światła_	• 1600-6500 K

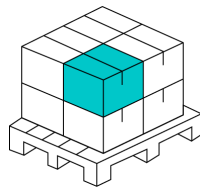


Opakowanie jednostkowe



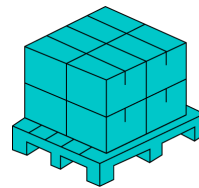
Szerokość	153 mm
Wysokość	15 mm
Długość	153 mm
Waga	0,13 kg

Opakowanie zbiorcze



Ilość szt/ taśmy w metrach opak zb	200 szt.
Szerokość	630 mm
Wysokość opak zb	300 mm
Długość	490 mm
Waga	5,1 kg
Objętość	0,092 m ³
Uwagi	CARTON BOX

Europaleta



Ilość szt/ taśmy w metrach europ	12000 m
Ilość zbiorcza europaleta	2400 szt.
Waga europalety	86,2
Wysokość palety	1800 mm
Ilość w 1 warstwie	400 szt.
Ilość warstw	6