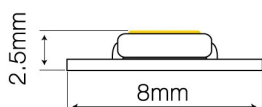


LED line® Taśma 150 SMD 12V 3000K 2,4W



Zakres temperatury barwowej produktu mieści się w 3 krokach MacAdama, co gwarantuje zachowanie jednolitej barwy emitowanego światła.



Na produkt udzielana jest pięcioletnia gwarancja producenta.



12 VDC



SMD3528



30 SMD
1m



Produkt przeszedł badania w Centrum Badań i Pomiarów Światła LED line®, na podstawie których zostały przygotowane miarodajne pliki fotometryczne.



120 °



-20÷45 °C



50 000 h
L70B50

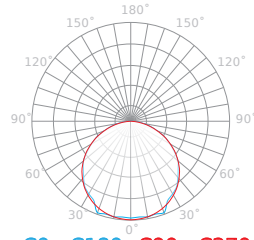


Produkt nie współpracuje ze ściemniaczami.

Parametr	Wartość
Wydajność świetlna	83 lm/W
Barwa światła	Biała
Klasa efektywności energetycznej 2019/2015	G
Temperatura barwy światła	3000 K
Kroki MacAdama	≤3
Klasa szczelności IP	20
Gwarancja (lata)	5
Funkcja ściemniania	PWM
Współczynnik trwałości	0.9
Minimalna ilość zakupu	5
Okres trwałości L70B50	50 000 h
Moc (metr)	2,4 W
Całkowity strumień świetlny (metr)	200 lm
Prąd (metr)	0,2 A
Napięcie zasilania, rodzaj napięcia zasilania	12 VDC
Współczynnik odwzorowania barw Ra	80
Ilość metrów na rolce	5
Współczynnik zachowania strumienia świetlnego	96 %
Kąt świecenia	120 °
Typ diody	SMD3528

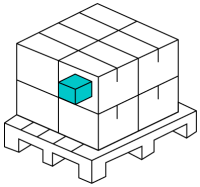
Parametr	Wartość
Nieściemnialna	TAK
Kompatybilny typ ściemniacza	PWM
Laminat (kolor)	Biały
Laminat (grubość)	2
Ilość diod (metr)	30 SMD
Sekcja cięcia	10
Typ taśmy klejącej	3M 300 LSE
Trwałość	100000
Ilość cykli włącz/wyłącz	50000
Kroki MacAdama	≤3
Temperatura pracy	-20÷45 °C
Do zastosowań wewnątrz pomieszczeń	Wewnątrz pomieszczeń
Klasa ochrony przed porażeniem elektrycznym	III
Opakowanie zbiorcze	75 szt.
Czas nagrzewania lampy do 60%	1
Szerokość	8 mm
Wysokość	2,5 mm
Masa produktu z opakowaniem	103 g
Waga opakowania zbiorczego (kg)	7,73
Klasa Energetyczna 874/2012	A++

Luminous [cd/klm]



C0 - C180 C90 - C270

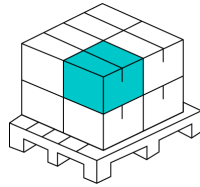
Opakowanie jednostkowe



Uwagi
Ilość w opakowaniu

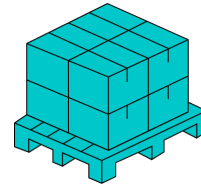
FOIL BAG
1

Opakowanie zbiorcze



Ilość szt/ taśmy w metrach 100
Szerokość 340 mm
Wysokość 280 mm
Długość 440 mm
Waga 0,1 kg
Objętość 0,042 m³
Uwagi CARTON BOX

Europaleta



Ilość szt/ taśmy w metrach 2400
Ilość zbiorcza europaleta 60
Waga europalety 300 kg
Wysokość palety 1800 cm
Ilość w 1 warstwie 6
Ilość warstw 10