
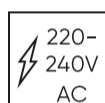


LED line LITE

Symbole: 246197

EAN: 5901583246197

Adaptateur culot MR16 vers GU10



Données techniques

| Paramètre | Valeur |
|--------------------------------------|----------------|
| Tension | • 220-240 V AC |
| Nombre de prises (nombre de chaînes) | 1 |
| Type de filetage d'ampoule | GU10 |

| Paramètre | Valeur |
|-----------------------------------|----------------------------|
| Pour une utilisation en intérieur | À l'intérieur des chambres |
| Hauteur | 48 |

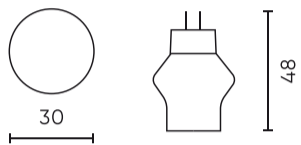
LED line LITE

Symbole: 246197

EAN: 5901583246197

Adaptateur culot MR16 vers GU10

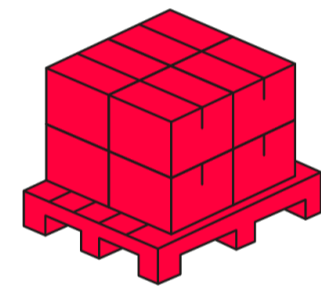
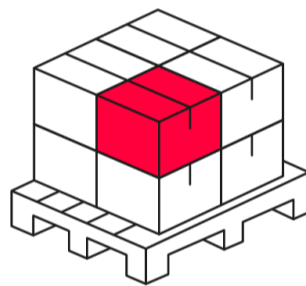
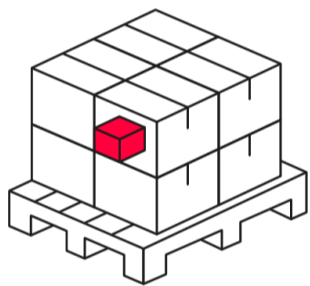
Dessin technique



Répartition de la lumière

Photos supplémentaires du produit

Données logistiques



Emballage individuel

| | |
|----------|---------|
| Quantité | 1 |
| Largeur | 30 mm |
| Hauteur | 9 mm |
| Longueur | 42 mm |
| Balance | 0,02 kg |

Emballage en vrac

| | |
|--------------|----------------------|
| Quantité | 500 |
| Largeur | 610 mm |
| Hauteur | 235 mm |
| Longueur | 160 mm |
| Volume | 0,022 m ³ |
| Balance | 10,5 kg |
| Commentaires | |

Europalette

| | |
|--------------------|---------|
| Quantité | 13500 |
| Hauteur | 1880 mm |
| Quantité en couche | 3500 |
| Nombre de couches | 8 |
| Quantité en vrac | 28000 |
| Balance | 840 kg |

LED line LITE

Symbole: 246197

EAN: 5901583246197

Adaptateur culot MR16 vers GU10

Exemple de mise en œuvre