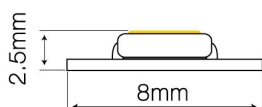


LED line® Taśma 300 SMD 12V 6500K 4,8W 50m



Taśma LED line to nowoczesne i uniwersalne liniowe źródło światła, wykorzystywane przy oświetleniu wnętrz, mebli, kasetonów, napisów świetlnych, przestrzeni publicznych.



Zakres temperatury barwowej produktu mieści się w 3 krokach MacAdama, co gwarantuje zachowanie jednolitej barwy emitowanego światła.



Na produkt udzielana jest pięcioletnia gwarancja producenta.



12 VDC



SMD 3528



300



Produkt przeszedł badania w Centrum Badań i Pomiarów Światła LED line®, na podstawie których zostały przygotowane miarodajne pliki fotometryczne.



120 °



-25÷45 °C



30 000 h

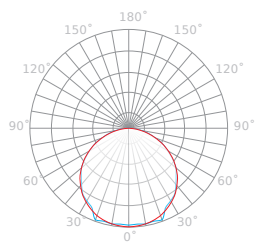


60 SMD

Parametr	Wartość
Wydajność świetlna	83 lm/W
Barwa światła	Biała
Klasa efektywności energetycznej 2019/2015	G
Temperatura barwy światła	6500 K
Kroki MacAdama	≤3
Klasa szczelności IP	20
Gwarancja (lata)	5
Funkcja ściemniania	PWM
Współczynnik trwałości	0.9
Minimalna ilość zakupu	50
Okres trwałości L70B50	30 000 h
Długość przewodu	200 mm
Moc (metr)	4,8 W
Całkowity strumień świetlny (metr)	400 lm
Prąd (metr)	0,4 A
Napięcie zasilania, rodzaj napięcia zasilania	12 VDC
Współczynnik odwzorowania barw Ra	80

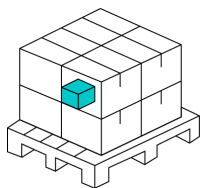
Parametr	Wartość
Ilość metrów na rolce	50 m
Współczynnik zachowania strumienia świetlnego	96 %
Kąt świecenia	120 °
Typ diody	SMD 3528
Ilość diod	300
Kompatybilny typ ściemniacza	PWM
Laminat (kolor)	Biały
Laminat (grubość)	2
Ilość diod (metr)	60 SMD
Sekcja cięcia	5
Typ taśmy klejącej	3M 300 LSE
Kroki MacAdama	≤3
Temperatura pracy	-25÷45 °C
Do zastosowań wewnątrz pomieszczeń	Wewnątrz pomieszczeń
Klasa ochrony przed porażeniem elektrycznym	III
Długość	50000 mm
Wysokość	2,5 mm

Luminous [cd/klm]



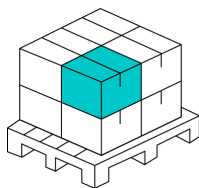
C0 - C180 C90 - C270

Opakowanie jednostkowe



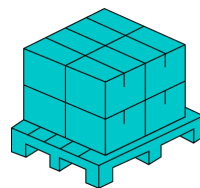
Szerokość	153 mm
Wysokość	15 mm
Długość	153 mm
Waga	0,81 kg

Opakowanie zbiorcze



Ilość szt/ taśmy w metrach opak zb	20 szt.
Szerokość	520 mm
Wysokość opak zb	350 mm
Długość	520 mm
Waga	17,74 kg
Objętość	0,094 m ³
Uwagi	CARTON BOX

Europaleta



Ilość szt/ taśmy w metrach europ	10000 m
Ilość zbiorcza europaleta	200 szt.
Waga europalety	202,4
Wysokość palety	1750 mm
Ilość w 1 warstwie	40 szt.
Ilość warstw	5