

LED line LITE

Symbole: 249365

EAN: 5901583249365

## Adaptateur culot E27 vers MR16 B



L'adaptateur LED E27->MR16 B ligne LITE est un adaptateur innovant qui permet une connexion facile de la prise E27 standard avec des ampoules MR16B. Grâce à sa conception robuste, il assure la sécurité et la stabilité de la connexion. L'adaptateur prend en charge la tension AC 220-240 V, le rendant compatible avec la plupart des installations électriques. Une installation simple et des dimensions compactes permettent un ajustement sans faille dans différentes conditions.



### Données techniques

Paramètre	Valeur
Tension	• 220-240 V AC
Nombre de prises (nombre de chaînes)	1
Type de filetage d'ampoule	MR16

Paramètre	Valeur
Pour une utilisation en intérieur	À l'intérieur des chambres
Hauteur	41

LED line LITE

Symbole: 249365

EAN: 5901583249365

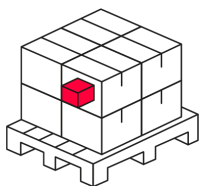
## Adaptateur culot E27 vers MR16 B

Dessin technique

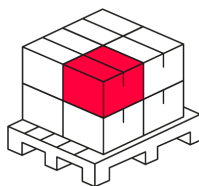
Répartition de la lumière

Photos supplémentaires du produit

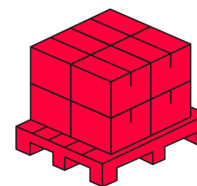
Données logistiques



Emballage individuel



Emballage en vrac



Europalette

Quantité	500
----------	-----

---

LED line LITE

Symbole: 249365

EAN: 5901583249365

## **Adaptateur culot E27 vers MR16 B**

---

**Exemple de mise en œuvre**