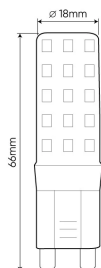


**LED line® G9 6W 4000K 550lm 220-240V**

Konstrukcja produktu zapewnia skuteczne oddawanie wytworzonego ciepła na zewnątrz.



270 °



-20÷40 °C



30 000 h



Na produkt udzielana jest trzyletnia gwarancja producenta.



220-240 VAC

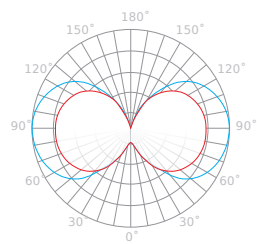


SMD2835

Parametr	Wartość
Wydajność świetlna	92 lm/W
Moc	6 W
Barwa światła	Biała
Klasa efektywności energetycznej 2019/2015	F
Całkowity strumień świetlny	550 lm
Temperatura barwy światła	4000 K
Kroki MacAdama	≤6
Gwarancja (lata)	3
Współczynnik trwałości	0.9
Okres trwałości L70B50	30 000 h
Napięcie zasilania, rodzaj napięcia zasilania	220-240 VAC
Częstotliwość napięcia zasilania	50/60Hz
Współczynnik odwzorowania barw Ra	80
Kolor	Biały
Współczynnik zachowania strumienia świetlnego	96 %
Średnica lampy	16

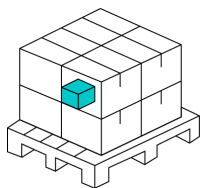
Parametr	Wartość
Kąt świecenia	270 °
Materiał (obudowa)	Ceramika
Typ diody	SMD2835
Trwałość	30000
Współczynnik mocy PF	0,5
Ilość cykli włącz/wyłącz	50000
Kroki MacAdama	≤6
Temperatura pracy	-20÷40 °C
Do zastosowań wewnątrz pomieszczeń	Wewnątrz pomieszczeń
Opakowanie zbiorcze	500 szt.
Czas nagrzewania lampy do 60%	1
Wysokość	66 mm
Masa produktu z opakowaniem	19 g
Waga opakowania zbiorczego (kg)	9,5
Klasa Energetyczna 874/2012	A+

Luminous [cd/klm]



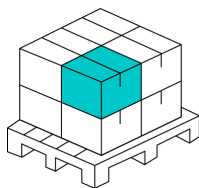
C0 - C180 C90 - C270

Opakowanie jednostkowe



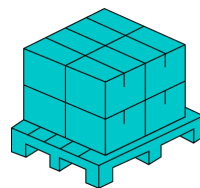
Szerokość	50 mm
Wysokość	50 mm
Długość	60 mm
Waga	0,02 kg
Ilość w opakowaniu	1

Opakowanie zbiorcze



Ilość szt/ taśmy w metrach opak zb	500 szt.
Szerokość	610 mm
Wysokość opak zb	235 mm
Długość	150 mm
Waga	10,06 kg
Objętość	0,021 m <sup>3</sup>
Uwagi	CARTON BOX

Europaleta



Ilość szt/ taśmy w metrach europ	25000
Ilość zbiorcza europaleta	32000 szt.
Waga europalety	643,84 kg
Wysokość palety	1880 mm
Ilość w 1 warstwie	4000 szt.
Ilość warstw	8