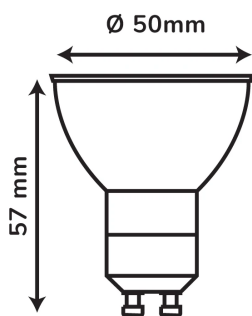


LED line LITE żarówka LED GU10 7W 3000K 600lm 220-240V



220-260 AC



50 000 h



120

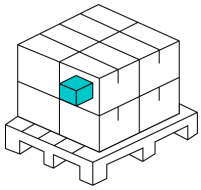


83

Parametr	Wartość
Wydajność świetlna	83 lm/W
Moc	7 W
Barwa światła	Biała
Klasa efektywności energetycznej 2019/2015	F
Całkowity strumień świetlny	581 lm
Temperatura barwy światła	3000 K
Kroki MacAdama	≤6
Gwarancja (lata)	2
Funkcja ściemniania	Nie
Współczynnik trwałości	0.9
Okres trwałości L70B50	50 000 h
Napięcie zasilania, rodzaj napięcia zasilania	220-260 AC
Częstotliwość napięcia zasilania	50/60Hz
Współczynnik odwzorowania barw Ra	80
Współczynnik zachowania strumienia świetlnego	96
Średnica lampy	50
Kąt świecenia	120°
Trwałość	50000
Współczynnik mocy PF	0,5

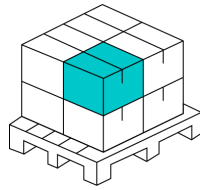
Parametr	Wartość
Ilość cykli włącz/wyłącz	50000
Kroki MacAdama	≤6
Wysokość	56 mm
EPREL ID	632 319
Data pierwszego wprowadzenia do obrotu	2017-12-01 00:37:22
Klasa Energetyczna 874/2012	A+
Kąt dla użytecznego strumienia świetlnego (EPREL)	Kula 360°
Czy produkt jest wyposażony w źródło światła? (EPREL)	Nie
Bezkierunkowe lub kierunkowe źródło światła (EPREL)	NDLS
Czy produkt jest źródłem światła? (EPREL)	Tak
Źródło światła zasilane lub niezasilane napięciem sieciowym (EPREL)	MLS
Połączone źródło światła CLS (EPREL)	Nie
Źródło światła z możliwością zmiany barwy światła (EPREL)	Nie
Wartość wskaźnika oddawania barw R9 (EPREL)	2
Strumień świetlny źródła światła (EPREL)	600 lm
Moc w trybie włączenia Pon (EPREL)	7 W
Użyteczny strumień świetlny Φuse (EPREL)	600 lm
Kąt rozsyłu światła (EPREL)	120°

Opakowanie jednostkowe



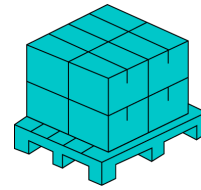
Szerokość [mm]	52
Wysokość [mm]	52
Długość [mm]	59
Waga [kg]	0,0286
Ilość w opakowaniu	1

Opakowanie zbiorcze



Ilość szt/ taśmy w metrach	100
Szerokość [mm]	275
Wysokość [mm]	135
Długość [mm]	540
Waga [kg]	2,86
Objętość [m ³]	0,021
Uwagi	CARTON BOX

Europaleta



Ilość szt/ taśmy w metrach	4400
Ilość zbiorcza	44
Waga [kg]	125,84
Wysokość palety [mm]	1629
Ilość w 1 warstwie	4
Ilość warstw	11