

LED line LITE


Code: 248320

EAN: 5901583248320

**LED-Glühbirne GU10 6500K 5W 410lm  
230V 50° Glass LITE**



LITE GU10 5W 6500K LED-Line-Lampe ist eine effiziente Lichtquelle, die einen hellen Strom von 410 Lumen bei nur 5 Watt erzeugt, die in 82 lm/W Effizienz übersetzt. Es zeichnet sich durch eine kühle Lichtfarbe bei 6500 K und Farbstabilität aus (MacAdam Steps  $\leq 6$ ). Ra Farbwiedergabefaktor auf Ebene 80 bietet natürliche Farbwiedergabe. Das Leben ist so hoch wie 30.000 Stunden und der Lichtwinkel ist 50°.



**Technische Daten**

Parameter	Wert
Energieeffizienzklasse 2019/2015	G
Garantie	3
Leistung	• 5 W
Spannung	• 220-260 V AC
Farbtemperatur des Lichts	• 6500 K
Lichtfarbe	Weiß
Farbwiedergabe-Index Ra	80
Lichtausbeute	82
Lichtstrom	410 lm
Lumenerhaltungsfaktor	96
Lebensdauer L70B50	30 000 h
Faktor Dauerhaftigkeit	0.9
MacAdam Schritte	$\leq 6$

Parameter	Wert
Frequenz der Stromversorgung	50/60Hz
Abstrahlwinkel	50°
Diodentyp	SMD2835
Leistungsfaktor PF	0,4
Anzahl der Ein-/Aus-Schaltzykle	50000
Lampenaufwärmzeit bis zu 60%	1
Betriebstemperatur	-20÷40
Für den Innenbereich	Innenbereich
Höhe	53
Leuchtdurchmesser	50 mm
Material (Gehäuse)	Glas
Material (Abdeckung)	Glas

LED line LITE

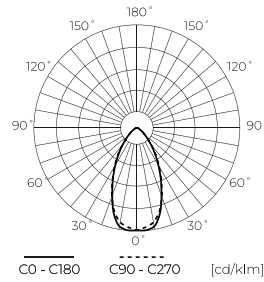
Code: 248320

EAN: 5901583248320

**LED-Glühbirne GU10 6500K 5W 410lm  
230V 50° Glass LITE**

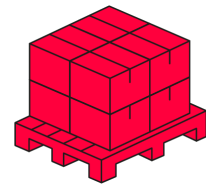
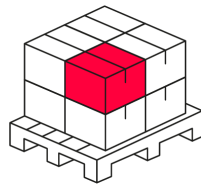
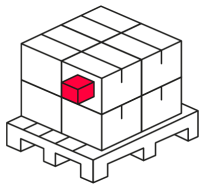
**Technische Zeichnung**

**Lichtverteilung**



**Zusätzliche Produktfotos**

**Logistikdaten**



**Einzelverpackung**

Menge	10
Breite	50 mm
Höhe	50 mm
Länge	60 mm
Gewicht	0,07 kg

**Großverpackung**

Menge	100
Breite	290 mm
Höhe	170 mm
Länge	595 mm
Volumen	0,029 m <sup>3</sup>
Gewicht	6,5 kg
Kommentare	

**Europalette**

Menge	4500
Palettenhöhe	1870 mm
Menge in der Schicht	400
Anzahl der Schichten	11
Großmengen	4400
Waage	286 kg

---

LED line LITE

Code: 248320

EAN: 5901583248320

**LED-Glühbirne GU10 6500K 5W 410lm  
230V 50° Glass LITE**

---

**Beispielanwendung**