

LED line PRIME żarówka LED E14 9W 4000K 1170lm 170-250V C37 DIM ŚWIECZKA ŚCIEMNIALNA



Na produkt udzielana jest pięcioletnia gwarancja producenta.



170-250V AC



C37



30 000 h



Konstrukcja produktu zapewnia skuteczne oddawanie wytworzonego ciepła na zewnątrz.



220 °



SMD2835



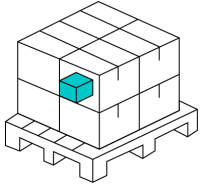
130 lm/W

Parametr	Wartość
Wydajność świetlna	130 lm/W
Moc	9 W
Barwa światła	Biała
Klasa efektywności energetycznej 2019/2015	E
Całkowity strumień świetlny	1170 lm
Temperatura barwy światła	4000 K
Kroki MacAdama	≤6
Klasa szczelności IP	20
Gwarancja (lata)	5
Funkcja ściemniania	Tak
Współczynnik trwałości	0.9
Okres trwałości L70B50	30 000 h
Napięcie zasilania, rodzaj napięcia zasilania	170-250V AC
Częstotliwość napięcia zasilania	50/60Hz
Współczynnik odwzorowania barw Ra	80
Kolor	Biały
Współczynnik zachowania strumienia świetlnego	96
Typ lampy	C37
Średnica lampy	37
Kąt świecenia	220 °
Materiał (klosz)	szkło
Materiał (obudowa)	Ceramika
Typ diody	SMD2835

Parametr	Wartość
Kompatybilny typ ściemniacza	TRIAC
Trwałość	30000
Współczynnik mocy PF	0,7
Ilość cykli włącz/wyłącz	50000
Kroki MacAdama	≤6
Do zastosowań wewnątrz pomieszczeń	Wewnątrz pomieszczeń
Opakowanie zbiorcze	100 szt.
Czas nagrzewania lampy do 60%	1
Wysokość	111 mm
Waga opakowania zbiorczego (kg)	7
EPREL ID	632 084
Kąt dla użytecznego strumienia świetlnego (EPREL)	Kula 360°
Czy produkt jest wyposażony w źródło światła? (EPREL)	Nie
Bezkierunkowe lub kierunkowe źródło światła (EPREL)	NDLS
Czy produkt jest źródłem światła? (EPREL)	Tak
Źródło światła zasilane lub niezasilane napięciem sieciowym (EPREL)	MLS
Połączone źródło światła CLS (EPREL)	Nie
Źródło światła z możliwością zmiany barwy światła (EPREL)	Nie
Wartość wskaźnika oddawania barw R9 (EPREL)	13
Strumień świetlny źródła światła (EPREL)	1170 lm

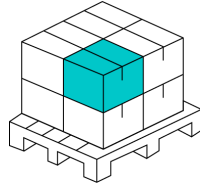
Moc w trybie włączenia Pon (EPREL)	9 W
Użyteczny strumień świetlny Φ_{use} (EPREL)	1170 lm
Kąt rozsyłu światła (EPREL)	220 °

Opakowanie jednostkowe



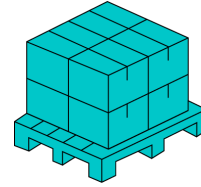
Szerokość [mm]	20
Wysokość [mm]	62
Długość [mm]	20
Ilość w opakowaniu	1

Opakowanie zbiorcze



Ilość szt/ taśmy w metrach	100
Szerokość [mm]	240
Wysokość [mm]	150
Długość [mm]	610
Waga [kg]	9,3
Objętość [m ³]	0,02196
Uwagi	CARTON BOX

Europaleta



Ilość szt/ taśmy w metrach	25000
Ilość zbiorcza	50
Waga [kg]	465
Wysokość palety [mm]	1644
Ilość w 1 warstwie	5
Ilość warstw	10