

## LED line PRIME żarówka LED E27 10W 4000K 1400lm 170-250V A60



Na produkt udzielana jest pięcioletnia gwarancja producenta.



170-250V AC



A60



30 000 h  
L70B50



Konstrukcja produktu zapewnia skuteczne oddawanie wytworzonego ciepła na zewnątrz.



280 °



SMD2835



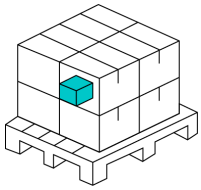
140 lm/W

Parametr	Wartość
Wydajność świetlna	140 lm/W
Moc	10 W
Barwa światła	Biała
Klasa efektywności energetycznej 2019/2015	D
Całkowity strumień świetlny	1400 lm
Temperatura barwy światła	4000 K
Kroki MacAdama	≤6
Klasa szczelności IP	20
Gwarancja (lata)	5
Funkcja ściemniania	Nie
Współczynnik trwałości	0.9
Okres trwałości L70B50	30 000 h
Napięcie zasilania, rodzaj napięcia zasilania	170-250V AC
Częstotliwość napięcia zasilania	50/60Hz
Współczynnik odwzorowania barw Ra	80
Kolor	Biały
Współczynnik zachowania strumienia świetlnego	96
Typ lampy	A60
Średnica lampy	60
Kąt świecenia	280 °
Materiał (klosz)	szkło
Materiał (obudowa)	Ceramika
Typ diody	SMD2835

Parametr	Wartość
Trwałość	30000
Współczynnik mocy PF	0,5
Ilość cykli włącz/wyłącz	50000
Kroki MacAdama	≤6
Do zastosowań wewnątrz pomieszczeń	Wewnątrz pomieszczeń
Opakowanie zbiorcze	100 szt.
Czas nagrzewania lampy do 60%	1
Wysokość	110 mm
Waga opakowania zbiorczego (kg)	8
EPREL ID	632 084
Kąt dla użytecznego strumienia świetlnego (EPREL)	Kula 360°
Czy produkt jest wyposażony w źródło światła? (EPREL)	Nie
Bezkierunkowe lub kierunkowe źródło światła (EPREL)	NDLS
Czy produkt jest źródłem światła? (EPREL)	Tak
Źródło światła zasilane lub niezasilane napięciem sieciowym (EPREL)	MLS
Połączone źródło światła CLS (EPREL)	Nie
Źródło światła z możliwością zmiany barwy światła (EPREL)	Nie
Wartość wskaźnika oddawania barw R9 (EPREL)	13
Strumień świetlny źródła światła (EPREL)	1 400 lm
Moc w trybie włączenia Pon (EPREL)	10 W

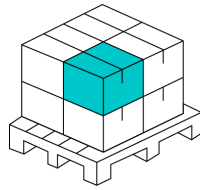
Użyteczny strumień świetlny $\Phi_{use}$ (EPREL)	1400 lm
Kąt rozsytu światła (EPREL)	280 °

**Opakowanie jednostkowe**



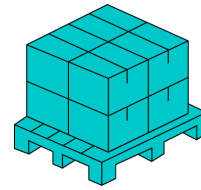
Szerokość [mm]	20
Wysokość [mm]	62
Długość [mm]	20
Ilość w opakowaniu	1

**Opakowanie zbiorcze**



Ilość szt/ taśmy w metrach	100
Szerokość [mm]	240
Wysokość [mm]	150
Długość [mm]	610
Waga [kg]	9,3
Objętość [m3]	0,02196
Uwagi	CARTON BOX

**Europaleta**



Ilość szt/ taśmy w metrach	25000
Ilość zbiorcza	50
Waga [kg]	465
Wysokość palety [mm]	1644
Ilość w 1 warstwie	5
Ilość warstw	10