

LED line LITE

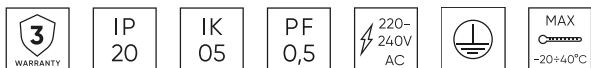
Code: 200814

EAN: 5905378200814

**DOWNLIGHT MOLLY 3000K 24W 2350lm
rund IP20 Weiß LITE**



LED Linie LITE Downlight MOLLY mit 24W Strom und 2350 lm Lichtstrom ist eine Lösung, die modernes Design mit hoher Energieeffizienz kombiniert. Die Farbtemperatur von 3000K bietet warmes, angenehmes Licht und die Farbwiedergaberate Ra>80 garantiert die Natürlichkeit der Farbtöne. IP20 und IK05 Leck-Klasse bieten einen ausreichenden Schutz unter verschiedenen Innenbedingungen.



Technische Daten

Parameter	Wert
Energieeffizienzklasse 2019/2015	D
Garantie	3
Leistung	• 24 W
Spannung	• 170-260 V AC
Farbtemperatur des Lichts	• 3000 K
Lichtfarbe	Weiß
Farbwiedergabe-Index Ra	80
Schutzart	IP20
Die Schutzklasse gegen elektrischen Schlag ist:	II
Lichtausbeute	100
Lichtstrom	2350
Lumenerhaltungsfaktor	96
Lebensdauer L70B50	30 000 h
Faktor Dauerhaftigkeit	0.9

Parameter	Wert
MacAdam Schritte	≤6
Frequenz der Stromversorgung	50/60Hz
Abstrahlwinkel	110
Diodentyp	SMD LED 2835
Anzahl der LEDs	120
Leistungsfaktor PF	0,5
Anzahl der Ein-/Aus-Schaltzykle	20000
Betriebstemperatur	-20÷40
Für den Innenbereich	Innenbereich
Montagelochgröße	190-210
Höhe	26
Leuchtdurchmesser	220 mm
Farbe	Weiß
Material (Gehäuse)	Polycarbonat

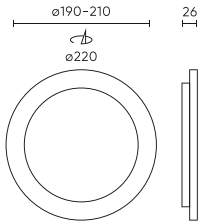
LED line LITE

Code: 200814

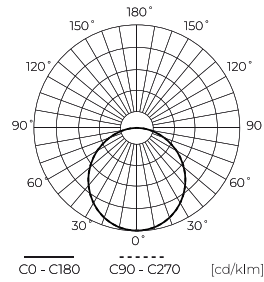
EAN: 5905378200814

**DOWNLIGHT MOLLY 3000K 24W 2350lm
rund IP20 Weiß LITE**

Technische Zeichnung



Lichtverteilung



Zusätzliche Produktfotos



Logistikdaten



Einzelverpackung

Menge	1
Breite	250 mm
Höhe	36 mm
Länge	230 mm
Gewicht	0,284 kg

Großverpackung

Menge	40
Breite	390 mm
Höhe	472 mm
Länge	472 mm
Volumen	
Gewicht	12 kg

Europalette

Menge	640
Palettenhöhe	1,9 m
Menge in der Schicht	160
Anzahl der Schichten	4
Großmengen	16
Waage	222 kg

LED line LITE

Code: 200814

EAN: 5905378200814

**DOWNLIGHT MOLLY 3000K 24W 2350lm
rund IP20 Weiß LITE**

Beispielanwendung

