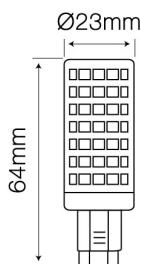


LED line® G9 12W 6000K 1160lm 220-240V

Konstrukcja produktu zapewnia skuteczne oddawanie wytworzonego ciepła na zewnątrz.



270 °



-20÷40 °C



30 000 h



Na produkt udzielana jest trzyletnia gwarancja producenta.



220-240 VAC

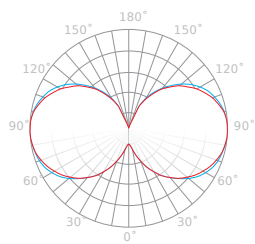


SMD2835

Parametr	Wartość
Wydajność świetlna	90 lm/W
Moc	12 W
Barwa światła	Biała
Klasa efektywności energetycznej 2019/2015	F
Całkowity strumień świetlny	1160 lm
Temperatura barwy światła	6000 K
Kroki MacAdama	≤6
Gwarancja (lata)	3
Współczynnik trwałości	0.9
Okres trwałości L70B50	30 000 h
Napięcie zasilania, rodzaj napięcia zasilania	220-240 VAC
Częstotliwość napięcia zasilania	50/60Hz
Współczynnik odwzorowania barw Ra	80
Kolor	Biały
Współczynnik zachowania strumienia świetlnego	96 %
Średnica lampy	23

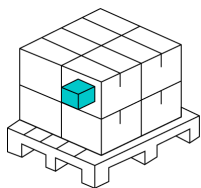
Parametr	Wartość
Kąt świecenia	270 °
Materiał (obudowa)	Ceramika
Typ diody	SMD2835
Trwałość	30000
Współczynnik mocy PF	0,5
Ilość cykli włącz/wyłącz	50000
Kroki MacAdama	≤6
Temperatura pracy	-20÷40 °C
Do zastosowań wewnątrz pomieszczeń	Wewnątrz pomieszczeń
Opakowanie zbiorcze	250 szt.
Czas nagrzewania lampy do 60%	1
Wysokość	64 mm
Masa produktu z opakowaniem	38 g
Waga opakowania zbiorczego (kg)	9,5
Klasa Energetyczna 874/2012	A+

Luminous [cd/klm]



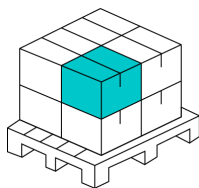
C0 - C180 C90 - C270

Opakowanie jednostkowe



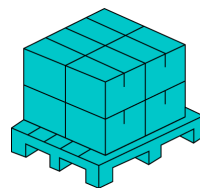
Szerokość	20 mm
Wysokość	76 mm
Długość	20 mm
Ilość w opakowaniu	1

Opakowanie zbiorcze



Ilość w opakowaniu zbiorczym	500 szt.
Ilość szt/ taśmy w metrach	250
Szerokość	150 mm
Wysokość	165 mm
Długość	730 mm
Waga	9,35 kg
Objętość	0,016936 m ³
Uwagi	CARTON BOX

Europaleta



Ilość szt/ taśmy w metrach	16000
Ilość zbiorcza europaleta	64
Waga europalety	614,4 kg
Wysokość palety	1424 cm
Ilość w 1 warstwie	8
Ilość warstw	8