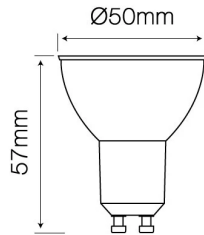


LED line® GU10 1W 20lm 220-260V zielona



Produkt dostępny jest w 7 barwach światła.



Źródło światła gwarantuje wysokie bezpieczeństwo użytkowania.



220-260 VAC



SMD2835



Na produkt udzielana jest trzyletnia gwarancja producenta.



120 °



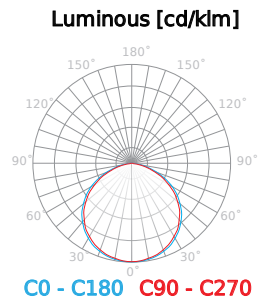
-20÷40 °C



30 000 h

Parametr	Wartość
Wydajność świetlna	20 lm/W
Moc	1 W
Barwa światła	Zielona
Całkowity strumień świetlny	20 lm
Gwarancja (lata)	3
Okres trwałości L70B50	30 000 h
Napięcie zasilania, rodzaj napięcia zasilania	220-260 VAC
Częstotliwość napięcia zasilania	50/60Hz
Współczynnik zachowania strumienia świetlnego	>0,7 %
Średnica lampy	50
Kąt świecenia	120 °
Materiał (klosz)	szkło

Parametr	Wartość
Materiał (obudowa)	Szkło
Typ diody	SMD2835
Trwałość	30000
Ilość cykli włącz/wyłącz	50000
Temperatura pracy	-20÷40 °C
Do zastosowań wewnątrz pomieszczeń	Wewnątrz pomieszczeń
Opakowanie zbiorcze	100 szt.
Czas nagrzewania lampy do 60%	1
Wysokość	55 mm
Masa produktu z opakowaniem	56 g
Waga opakowania zbiorczego (kg)	5,6
Klasa Energetyczna 874/2012	A

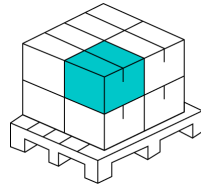


Opakowanie jednostkowe



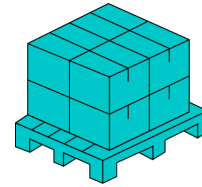
Szerokość	50 mm
Wysokość	50 mm
Długość	60 mm
Waga	0,005 kg
Ilość w opakowaniu	10

Opakowanie zbiorcze



Ilość szt/ taśmy w metrach opak zb	100 szt.
Szerokość	595 mm
Wysokość opak zb	290 mm
Długość	170 mm
Waga	6,5 kg
Objętość	0,029 m ³
Uwagi	CARTON BOX

Europaleta



Ilość szt/ taśmy w metrach europ	4500
Ilość zbiorcza europaleta	4800 szt.
Waga europalety	312 kg
Wysokość palety	1740 mm
Ilość w 1 warstwie	800 szt.
Ilość warstw	6