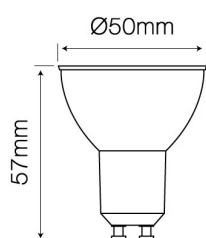


LED line® GU10 5W 2700K 450lm 220-260V 120°

Źródło światła gwarantuje wysokie bezpieczeństwo użytkowania.



Na produkt udzielana jest trzyletnia gwarancja producenta.



220-260 VAC



SMD2835



Produkt przeszedł badania w Centrum Badań i Pomiarów Światła LED line®, na podstawie których zostały przygotowane miarodajne pliki fotometryczne.



120 °



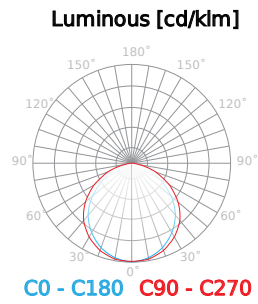
-20÷40 °C



30 000 h

Parametr	Wartość
Wydajność świetlna	90 lm/W
Moc	5 W
Barwa światła	Biała
Klasa efektywności energetycznej 2019/2015	F
Całkowity strumień świetlny	450 lm
Temperatura barwy światła	2700 K
Kroki MacAdama	≤6
Gwarancja (lata)	3
Współczynnik trwałości	0.9
Okres trwałości L70B50	30 000 h
Napięcie zasilania, rodzaj napięcia zasilania	220-260 VAC
Częstotliwość napięcia zasilania	50/60Hz
Współczynnik odwzorowania barw Ra	80
Współczynnik zachowania strumienia świetlnego	96 %
Średnica lampy	50
Kąt świecenia	120 °

Parametr	Wartość
Materiał (klosz)	szkło
Materiał (obudowa)	Szkło
Typ diody	SMD2835
Trwałość	30000
Współczynnik mocy PF	0,4
Ilość cykli włącz/wyłącz	50000
Kroki MacAdama	≤6
Temperatura pracy	-20÷40 °C
Do zastosowań wewnątrz pomieszczeń	Wewnątrz pomieszczeń
Opakowanie zbiorcze	100 szt.
Czas nagrzewania lampy do 60%	1
Wysokość	55 mm
Masa produktu z opakowaniem	81 g
Waga opakowania zbiorczego (kg)	8,1
Klasa Energetyczna 874/2012	A+

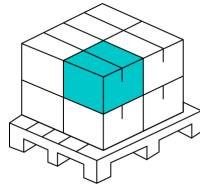


Opakowanie jednostkowe



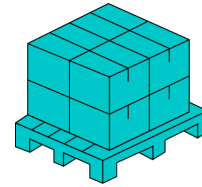
Szerokość	50 mm
Wysokość	60 mm
Długość	50 mm
Waga	0,7 kg
Ilość w opakowaniu	10

Opakowanie zbiorcze



Ilość w opakowaniu zbiorczym	100 szt.
Ilość szt/ taśmy w metrach	100
Szerokość	285 mm
Wysokość	170 mm
Długość	580 mm
Waga	6,9 kg
Objętość	0,03 m ³
Uwagi	CARTON BOX

Europaleta



Ilość szt/ taśmy w metrach	4500
Ilość zbiorcza europaleta	45
Waga europalety	315 kg
Wysokość palety	1594 cm
Ilość w 1 warstwie	9
Ilość warstw	5