

LED line PRIME

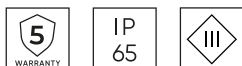
Symbol: 245435

EAN: 5901583245435

Oprawa sufitowa wodoodporna okrągła IP65 chrom PRIME



Oprawa sufitowa LED line PRIME to nowoczesny element oświetleniowy wykonany z wysokiej jakości materiałów, w tym matowego szkła i aluminium. Charakteryzuje się energią maksymalną wynoszącą 35 W oraz średnicą 83 mm, umożliwiając regulację źródła światła o średnicy 50 mm. Klasa ochrony III zapewnia bezpieczeństwo użytkowania, a stopień ochrony IP65 zapewnia pyłoszczelność. Produkt jest prosty w montażu wpuszczanym z otworem o średnicy 73 mm.



Dane techniczne

Parametr	Wartość
Gwarancja	5
Klasa szczelności	IP65
Klasa ochrony elektrycznej	III
Moc maksymalna lampy w oprawie	35 W
Do zastosowań	Wewnątrz i zewnątrz pomieszczeń
Klasyfikacja materiału podłoża do montażu	F
Montaż od oświetlanego obiektu	0,5 m
Sposób montażu	wpuszczany

Parametr	Wartość
Rozmiar otworu montażowego	73
Wysokość	55
Średnica źródła dedykowanego dla oprawki	50 mm
Średnica oprawy	83
Kolor	Chrom
Materiał (obudowa)	Odlew aluminium
Materiał (klosz)	Szkoło matowe

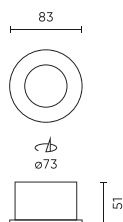
LED line PRIME

Symbol: 245435

EAN: 5901583245435

**Oprawa sufitowa wodoodporna okrągła
IP65 chrom PRIME**

Rysunek techniczny

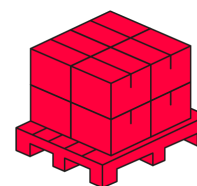
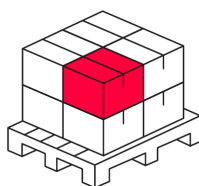
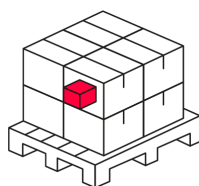


Rozsył światła

Dodatkowe zdjęcia produktowe



Dane logistyczne



Opakowanie jednostkowe

Szerokość	91 mm
Wysokość	61 mm
Długość	91 mm
Waga	0,16 kg

Opakowanie zbiorcze

Ilość	50
Szerokość	0 mm
Wysokość	0 mm
Długość	500 mm
Objętość	0 m3
Waga	8,15 kg
Uwagi	CARTON BOX

Europaleta

Ilość opakowań jednostkowych europaleta	1750
Wysokość palety	1800 mm
Ilość w warstwie	7
Ilość warstw	5
Ilość opakowań zbiorczych europaleta	35
Waga	283,5 kg

LED line PRIME

Symbol: 245435

EAN: 5901583245435

**Oprawa sufitowa wodoodporna okrągła
IP65 chrom PRIME**

Przykładowa realizacja