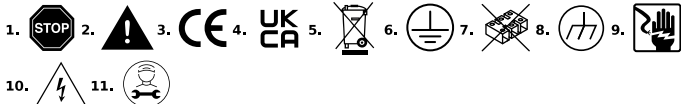
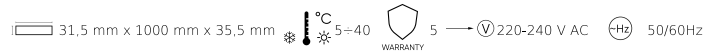


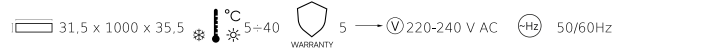
LED line
PRIME



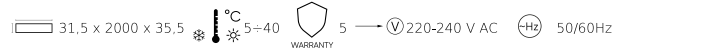
Index: 220720



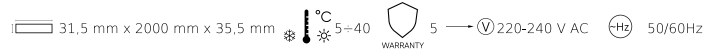
Index: 220690



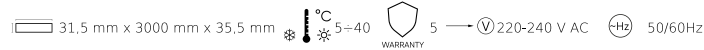
Index: 220737



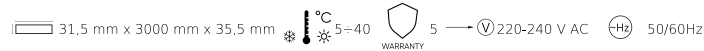
Index: 220706



Index: 220744



Index: 220713



PL: 1. ZANIM ROZPOCZNIESZ. Przeczytaj uważnie wszystkie polecenia. Zachowaj instrukcję. 2. OSTRZEŻENIE! Używaj produktu według zaleceń producenta. Jeżeli masz jakieś pytania skontaktuj się z producentem. 3. Produkt spełnia wymagania Dyrektywy Unii Europejskiej (EU) 4. Produkt spełnia wymagania przepisów w Wielkiej Brytanii (UK) 5. Nie wyrzucać produktu z odpadami komunalnymi. Zgodnie z dyrektywą WEEE należy oddać zużyty sprzęt do punktu zbiórki. Prawidłowa utylizacja chroni środowisko. 6. I klasa ochrony przeciwporażeniowej. Ochrona zapewniona przez podłączenie przewodu ochronnego (PE/PEN) do zacisku ochronnego. Chroni przed dotykem pośrednim poprzez samoczynne wyłączenie zasilania. Instalacja musi być zgodna z lokalnymi przepisami elektrycznymi. 7. Wyrób dostarczony bez listwy zaciskowej 8. Uziemienie i połączenia całego systemu powinny być zrobione według lokalnych zasad elektrycznych kraju, w którym oprawa owietlowana jest instalowana. 9. Ryzyko porażenia prądem. Podłącz zgodnie z zaleceniami na etykiecie. Uszkodzony kabel należy wymienić lub wycofać produkt z użycia. Wymianę przewodów może przeprowadzić wyłącznie serwis producenta. 10. RYZYKO PORAZENIA PRĄDEM. Odłącz zasilanie przed inspekcją, instalacją lub wymianą 11. Montaż oraz uruchomienie musi wykonać profesjonalista posiadający odpowiednie kwalifikacje.

PL: UWAGI! Nieprzestrzeganie zaleceń zawartych w niniejszej instrukcji może skutkować m.in. pożarem, porażeniami, porażeniem prądem elektrycznym, obrażeniami ciała oraz innymi szkodami materialnymi i niematerialnymi. LEDIN Group sp. z o.o. nie ponosi odpowiedzialności za konsekwencje wynikające z niezastosowania się do zaleceń niniejszej instrukcji. Firma LEDIN Group sp. z o.o. zastrzega sobie prawo do wprowadzania zmian w treści instrukcji. Aktualną wersję można pobrać ze strony www.ledline.pl. PODMIOT ODPOWIEDZIALNY: LEDIN Group Sp. z o.o., ul. Dębowa 1, 07-410 Tobolice, POLSKA tel. +48 29 764 77 00, e-mail: kontakt@ledline.pl

EN: 1. BEFORE YOU BEGIN. Read all instructions carefully. Keep the manual. 2. WARNING! Use the product according to the manufacturer's recommendations. If you have any questions, contact the manufacturer. 3. The product meets the requirements of the European Union Directives (EU). 4. The product meets the regulatory requirements in the United Kingdom (UK). 5. Do not dispose of the product with household waste. According to the WEEE directive, used equipment should be taken to a collection point. Proper disposal protects the environment. 6. Protection Class I. Protection is provided by connecting the protective conductor (PE/PEN) to the protective terminal. It safeguards against indirect contact by automatically disconnecting the power supply. The installation must comply with local electrical regulations. 7. The product was delivered without a terminal strip. 8. The grounding and connections of the entire system should be made in accordance with the local electrical regulations of the country where the lighting fixture is installed. 9. Risk of electric shock. Connect according to the instructions on the label. A damaged cable should be replaced or the product should be taken out of use. Cable replacement can only be performed by the manufacturer's service center. 10. RISK OF ELECTRIC SHOCK. Disconnect power before inspection, installation, or replacement. 11. Installation and commissioning must be performed by a professional qualified.

EN: NOTICE! Failure to follow the recommendations contained in this manual may result in, among other things, fire, burns, electric shock, bodily injury, and other material and immaterial damages. LEDIN Group sp. z o.o. is not liable for any consequences arising from non-compliance with the recommendations of this manual. LEDIN Group sp. z o.o. reserves the right to make changes to the content of the manual. The current version can be downloaded from www.ledline.pl. RESPONSIBLE ENTITY: LEDIN Group Sp. z o.o., ul. Dębowa 1, 07-410 Tobolice, POLAND tel. +48 29 764 77 00, e-mail: kontakt@ledline.pl

BG: 1. ПРЕДИ ДА ЗАПОЧНЕШ. Прочети внимателно всички указания. Запази инструкциите. 2. ПРЕДУПРЕЖДЕНИЕ! Използвайте продукта според препоръките на производителя. Ако имате някакви въпроси, свържете се с производителя. 3. Продуктът отговаря на изискванията на Директивите на Европейския съюз (ЕС). 4. Продуктът отговаря на изискванията на законодателството в Обединеното кралство (UK). 5. Да не се изхвърля продуктът с битовите отпадъци. Съгласно директивата WEEE изработеното оборудване трябва да бъде предадено на пункт за събиране. Правилното обезвреждане защитава околната среда. 6. Клас I на защита срещу пораженията от електрически ток. Защитата се осигурява чрез свързване на защитния проводник (PE/PEN) към защитната клемма. Предпазва от непряк допир чрез автоматично изключване на захранването. Инсталацията трябва да бъде в съответствие с местните електрически разпоредби. 7. Изделието е доставено без клемна шина. 8. Заземяването и свързванията на цялата система трябва да бъдат направени в съответствие с местните електрически правила на страната, в която е инсталирано осветителното тяло. 9. Риск от токов удар. Свържете в съответствие с препоръките на етикета. Повреденият кабел трябва да бъде заменен или продуктът да бъде изведен от употреба. Подмяната на кабелите може да се извърши само от сервиза на производителя. 10. РИСК ОТ ЕЛЕКТРИЧЕСКИ УДАР. Изключете захранването преди инспекция, инсталация или подмяна. 11. Инсталирането и пускането в експлоатация трябва да се извършва от професионална квалификация.

BG: ЗАБЕЛЕЖКИ! Неспазването на препоръките, съдържащи се в настоящата инструкция, може да доведе до пожар, изгаряния, електрически удар, телесни наранявания и други материални и нематериални щети. LEDIN Group sp. z o.o. не носи отговорност за последствията от неспазване на препоръките в настоящата инструкция. Фирмата LEDIN Group sp. z o.o. си запазва правото да извършва промени в съдържащото се в инструкцията. Актуална версия може да бъде изтеглена от сайта www.ledline.pl. ОТГОВОРЕН СУБЕКТ: LEDIN Group Sp. z o.o., ul. Dębowa 1, 07-410 Tobolice, POLSKA tel. +48 29 764 77 00, e-mail: kontakt@ledline.pl

HR: 1. PRIJE NEGO ŠTO POČNETE. Pažljivo pročitaj sve upute. Sačuvaj uputstvo. 2. UPOZORENJE! Koristite proizvod prema preporukama proizvođača. Ako imate bilo kakva pitanja, obratite se proizvođaču. 3. Proizvod ispunjava zahtjeve Direktiva Europske unije (EU). 4. Proizvod ispunjava zahtjeve propisa u Ujedinjenom Kraljevstvu (UK). 5. Ne bacajte proizvod s komunalnim otpadom. Prema direktivi WEEE, rabljena oprava treba biti vraćena na sabirno mjesto. Ispravno zbrinjavanje štiti okoliš. 6. Klasa zaštite od strujnog udara je I. Zaštita je osigurana spajanjem zaštitnog vodiča (PE/PEN) na zaštitnu stezaljku. Štiti od neizravnog dodira automatskim isključivanjem napajanja. Instalacija mora biti u skladu s lokalnim električnim propisima. 7. Proizvod isporučen bez stezaljke. 8. Uzemljenje i povezivanje cijelog sustava trebaju biti izvedeni prema lokalnim električnim propisima zemlje u kojoj se svjetiljka instalira. 9. Rizik od strujnog udara. Spojite prema uputama na etiketi. Oštećeni kabel treba zamijeniti ili proizvod povući iz uporabe. Zamjenu kabela može izvršiti samo servis proizvođača. 10. OPASNOST OD STRUJNOG UDARA. Isključite napajanje prije pregleda, instalacije ili zamjene. 11. Instalaciju i puštanje u rad mora izvršiti stručnjak s odgovarajućim kvalifikacijama.

HR: NAPOMENE! Nepridržavanje preporuka sadržanih u ovoj uputi može rezultirati, između ostalog, požarom, opeklinama, električnim udarom, tjelesnim ozljedama te drugim materijalnim i nematerijalnim štetama. LEDIN Group d.o.o. ne snosi odgovornost za posljedice koje proizlaze iz nepridržavanja preporuka ove upute. Tvrtka LEDIN Group d.o.o. zadržava pravo na izmjene sadržaja upute. Aktualnu verziju možete preuzeti sa stranice www.ledline.pl. ODGOVORNA OSOBA: LEDIN Group d.o.o., ul. Dębowa 1, 07-410 Tobolice, POLSKA tel. +48 29 764 77 00, e-mail: kontakt@ledline.pl

CS: 1. NEŽ ZAČNETE. Pečlivě si přečtěte všechny pokyny. Ušchovejte si návod. 2. UPOZORNĚNÍ! Používejte produkt podle doporučení výrobce. Máte-li nějaké otázky, obraťte se na výrobce. 3. Produkt splňuje požadavky směrnice Evropské unie (EU). 4. Výrobek splňuje požadavky předpisů ve Spojeném království (UK). 5. Neodhazujte produkt do komunálního odpadu. Podle směrnice WEEE je nutné odevzdat použítá zařízení na sběrné místo. Správná likvidace chrání životní prostředí. 6. Třída ochrany proti úrazu elektrickým proudem I. Ochrana zajištěná připojením ochranného vodiče (PE/PEN) k ochranné svorce. Chrání před nepřímým dotykem automaticky odpojením napájení. Instalace musí být v souladu s místními elektroinstalacími předpisy. 7. Výrobek dodán bez stezaljky. 8. Uzemění a propojení celého systému má být provedeno podle místních elektrických předpisů země, ve které je svítidlo instalováno. 9. Riziko úrazu elektrickým proudem. Připojte podle pokynů na etiketě. Poškozený kabel je třeba vyměnit nebo výrobek vyřadit z používání. Výměnu kabelů může provést pouze servis výrobce. 10. RIZIKO ÚRAZU ELEKTRICKÝM Proudem. Odpojte napájení před kontrolou, instalací nebo výměnou. 11. Instalace a uvedení do provozu musí provádět kvalifikovaný odborník.

CS: POZNÁMKY! Nedodržení doporučení uvedených v této příručce může vést mimo jiné k požáru, popáleninám, úrazu elektrickým proudem, zraněním těla a dalším materiálním i nemateriálním škodám. LEDIN Group sp. z o.o. nenese odpovědnost za důsledky vyplývající z nedodržení doporučení této příručky. Společnost LEDIN Group sp. z o.o. si vyhrazuje právo na změny obsahu příručky. Aktuální verzi lze stáhnout na www.ledline.pl. ODPOVĚDNÝ SUBJEKT: LEDIN Group Sp. z o.o., ul. Dębowa 1, 07-410 Tobolice, POLSKO tel. +48 29 764 77 00, e-mail: kontakt@ledline.pl

DK: 1. Inden du begynder. Læs alle instruktioner omhyggeligt. Opbevar vejledningen. 2. ADVARSEL! Brug produktet i henhold til producentens anvisninger. Hvis du har spørgsmål, skil du kontakte producenten. 3. Produktet opfylder kravene i Den Europæiske Unions direktiver (EU). 4. Produktet opfylder lovgivningen i Det Forenede Kongerige (UK). 5. Kassér ikke produktet med husholdningsaffald. I henhold til WEEE-direktivet skal det brugte udstyr afleveres på en indsamlingsplads. Korrekt bortskaffelse beskytter miljøet. 6. Klasse I beskyttelse mod elektrisk stød. Beskyttelse sikres ved tilslutning af beskyttelseslederen (PE/PEN) til beskyttelsesklemmen. Beskytter mod indirekte kontakt gennem automatisk frakobling af strømforsyningen. Installationen skal være i overensstemmelse med lokale elektriske forskrifter. 7. Produkt leveret uden klæmkrække. 8. Jordforbindelse og tilslutninger af hele systemet skal udføres i henhold til de lokale elektriske regler i det land, hvor belysningsarmaturet installeres. 9. Risiko for elektrisk stød. Tilslut i overensstemmelse med anvisningerne på etiketten. En beskadiget ledning skal udskiftes eller produktet tages ud af brug. Udskiftning af ledninger må kun udføres af producentens serviceafdeling. 10. RISIKO FOR ELEKTRISK STØD. Afbryd strømforsyningen før inspektion, installation eller udskiftning. 11. Installation og idriftsættelse skal udføres af en professionel kvalificeret.

DK: BEMÆRKNINGER! Manglende overholdelse af anbefalingerne i denne vejledning kan resultere i bl.a. brand forbrændinger, elektrisk stød, personskader samt andre materielle og immaterielle skader. LEDIN Group sp. z o.o. påtager sig intet ansvar for konsekvenserne af ikke at følge anbefalingerne i denne vejledning. Firmaet LEDIN Group sp. z o.o. forbeholder sig ret til at foretage ændringer i vejledningens indhold. Den nyeste version kan downloades fra www.ledline.pl. ANSVARLIG ENHED: LEDIN Group Sp. z o.o., ul. Dębowa 1, 07-410 Tobolice, POLEN tel. +48 29 764 77 00, e-mail: kontakt@ledline.pl

EE: 1. Enne alustamist. Lugege hoolikalt läbi kõik juhised. Hoidke juhend alles. 2. HOIATUS! Kasutage toodet vastavalt tootja soovitudele. Kui teil on küsimusi, võtke ühendust tootjaga. 3. Toode vastab Euroopa Liidu (EU) direktiivide nõuetele. 4. Toode vastab Ühendkuningriigi (UK) õigusaktide nõuetele. 5. Ära viska toodet olmejäätmetesse. WEEE direktiivi kohaselt tuleb kasutatud seadmed viia kogumispunkti. Õige utiliseerimine kaitseb keskkonda. 6. Esimese klassi elektrilõõgikaitse. Kaitse on tagatud kaitsva juhtme (PE/PEN) ühendamisega kaitseklemmi külge. Kaitseb kaudse kontakti eest, lülitades toite automaatselt välja. Paigaldus peab vastama kohalikele elektrieskirjadele. 7. Toode tarnitakse ilma klammliistuta 8. Maauhenduse ja kogu süsteemi ühendused tuleks teha vastavalt selle riigi elektrieskirjadele, kus valgustusseade paigaldatakse. 9. Elektrilõõgi oht. Ühendage vastavalt sildid toodud juhtmetele. Kahjustatud kaabel tuleb välja vahetada või toode kasutusse kõrvaldada. Juhtmed võib vahetada ainult tootja teenindus. 10. ELEKTRILÕÕGI OHT. Enne kasutustamist, paigaldamist või vahetamist lülitage toide välja. 11. Paigaldamist ja kasutuselevõttu peab teostama kvalifitseeritud spetsialist.

EE: MÄRKUSED! Selle juhendi soovitude eiramine võib põhjustada tulekahju, põletusi, elektrilõõki, kehavigastusi ja muud materiaalseid ja immateriaalseid kahjusid. LEDIN Group Sp. z o.o. ei vastuta käesoleva juhendi soovitude mittejärgimisest tulenevate tagajärgede eest. Ettevõtte LEDIN Group Sp. z o.o. jääb endale õiguse teha muudatusi juhendi sisus. Ühendatud versiooni saab alati laadida veebisaidil www.ledline.pl. VASTUTAV ISIK: LEDIN Group Sp. z o.o., ul. Dębowa 1, 07-410 Tobolice, POOLA tel. +48 29 764 77 00, e-post: kontakt@ledline.pl

FI: 1. ENNEN KUIN ALOITAT. Lue kaikki ohjeet huolellisesti. Säilytä ohje. 2. VAROITUS! Käytä tuotetta valmistajan suositusten mukaisesti. Jos sinulla on kysyttävää, ota yhteyttä valmistajaan. 3. Tuote täyttää Euroopan unionin direktiivien vaatimukset. 4. Tuote täyttää Yhdistyneen kuningaskunnan (UK) määräysten vaatimukset. 5. Älä hävitä tuotetta yhdyskuntajätteen mukana. WEEE-direktiivin mukaisesti käytetty laite tulee viiedä keräyspisteeseen. Oikea jättehuolto suojelle ympäristöä. 6. Suojausluokka I. Suojaus on varmistettu liittämällä suojaajidin (PE/PEN) suojausliittimeen. Suojaa epäsuoralta kosketukselta katkaisemalla automaattisesti virrankestä. Asennuksen on oltava paikallisten sähkömääräysten mukainen. 7. Tuote toimittettu ilman kytkentäkiskoa. 8. Maadoitus ja koko järjestelmän liittämät tehdään sen maan paikallisten sähkömääräysten mukaisesti, jossa valaistuslaitte asennetaan. 9. Sähköiskun vaara. Kytke ohjeiden mukaisesti etukäsitä. Vainoittunut kaapeli on vaihdettava tai tuote poistettava käytöstä. Johdon vaihdon saa suorittaa vain valmistajan huolto. 10. SÄHKÖISKUN VAARA. Katkaise virransyöttö ennen tarkastusta, asennusta tai vaihtoa. 11. Asennus ja käyttöönnotto on suoritettava ammattitaitoisin.

FI: HUOMAUTUKSET! Tämän ohjeen suositusten noudattamatta jättäminen voi johtaa mm. tulipaloon, palovammoihin, sähköiskuihin, ruuminvammoihin sekä muihin aineellisiin ja aineettomiin vahinkoihin. LEDIN Group sp. z o.o. ei ole vastuussa seurauskista, jotka johtuvat tämän ohjeen suositusten noudattamatta jättämisestä. LEDIN Group sp. z o.o. pidättää oikeuden tehdä muutoksia ohjeiden sisältöön. Ajantasainen versio on ladattavissa osoitteesta www.ledline.pl. VASTUULLIINEN TAHO: LEDIN Group Sp. z o.o., ul. Dębowa 1, 07-410 Tobolice, PUOLA puh. +48 29 764 77 00, sähköposti: kontakt@ledline.pl

FR: 1. AVANT DE COMMENCER. Lisez attentivement toutes les instructions. Conservez cette notice. 2. AVERTISSEMENT ! Utilisez le produit conformément aux recommandations du fabricant. Si vous avez des questions, contactez le fabricant. 3. Le produit est conforme aux exigences des directives de l'Union européenne (UE). 4. Le produit répond aux exigences réglementaires du Royaume-Uni (UK). 5. Ne pas jeter le produit avec les ordures ménagères. Conformément à la directive DEEE, il convient de déposer l'équipement usagé dans un point de collecte. Une élimination appropriée protège l'environnement. 6. Classe de protection contre les chocs électriques I. La protection est assurée par le raccordement du conducteur de protection (PE/PEN) à la borne de protection. Elle protège contre les contacts indirects en coupant automatiquement l'alimentation électrique. L'installation doit être conforme aux réglementations électriques locales. 7. Produit livré sans barrette de connexion. 8. La mise à la terre et les connexions de l'ensemble du système doivent être effectuées conformément aux normes électriques locales du pays où le luminaire est installé. 9. Risque de choc électrique. Branchez conformément aux recommandations sur l'étiquette. Un câble endommagé doit être remplacé ou le produit retiré de l'utilisation. Le remplacement des câbles ne peut être effectué que par le service après-vente du fabricant. 10. RISQUE D'ÉLECTROCUTION. Coupez l'alimentation avant l'inspection, l'installation ou le remplacement. 11. L'installation et la mise en service doivent être effectuées par un professionnel qualifié.

FR: REMARQUES ! Le non-respect des recommandations contenues dans ce manuel peut entraîner, entre autres, un incendie, des brûlures, une électrocution, des blessures corporelles ainsi que d'autres dommages matériels et immatériels. LEDIN Group sp. z o.o. décline toute responsabilité pour les conséquences résultant du non-respect des recommandations de ce manuel. La société LEDIN Group sp. z o.o. se réserve le droit d'apporter des modifications au contenu du manuel. La version actuelle peut être téléchargée sur le site www.ledline.pl. ENTITÉ RESPONSABLE : LEDIN Group Sp. z o.o., ul. Dębowa 1, 07-410 Tobolice, POLOGNE tél. +48 29 764 77 00, e-mail : kontakt@ledline.pl

EL: 1. ΠΡΟΤΥΟ ΕΞΙΚΙΝΗΣΗΣ. Διαβάσε προσεκτικά όλες τις οδηγίες. Κράτα την οδηγία. 2. ΠΡΟΕΙΔΟΠΟΙΗΣΗ! Χρησιμοποιήστε το προϊόν σύμφωνα με τις οδηγίες του κατασκευαστή. Εάν έχετε οποιαδήποτε ερωτήσεις, επικοινωνήστε με τον κατασκευαστή. 3. Το προϊόν πληροί τις απαιτήσεις των Οδηγιών της Ευρωπαϊκής Ένωσης (ΕΕ). 4. Το προϊόν πληροί τις απαιτήσεις των κανονισμών στο Ηνωμένο Βασίλειο (UK). 5. Μην απορρίπτετε το προϊόν με τα αστικά απόβλητα. Σύμφωνα με την οδηγία WEEE, πρέπει να παραδοθείτε τον χρησιμοποιημένο εξοπλισμό σε σημείο συλλογής. Η σωστή διάθεση προστατεύει το περιβάλλον. 6. Κατηγορία προστασίας I. Η προστασία παρέχεται μέσω της σύνδεσης του αγνού προστασίας (PE/PEN) με τον ακροδέκτη γείωσης. Προστατεύει από την έμμεση επαφή μέσω της αυτόματης διακοπής τροφοδοσίας. Η εγκατάσταση πρέπει να είναι σύμφωνα με τους τοπικούς ηλεκτρικούς κανονισμούς. 7. Προϊόν παραδοθέν χωρίς ακροδέκτη σύνδεσης. 8. Η γείωση και οι συνδέσεις ολόκληρου του συστήματος θα πρέπει να γίνουν σύμφωνα με τους τοπικούς κανονισμούς ηλεκτρολογίας της χώρας, στην οποία εγκαθίσταται το φωτιστικό. 9. Κίνδυνος ηλεκτροπληξίας. Συνδέστε σύμφωνα με τις οδηγίες στην ετικέτα. Το κατεστραμμένο καλώδιο πρέπει να αντικατασταθεί ή να αποσύρете το προϊόν από τη χρήση. Η αντικατάσταση των καλωδίων μπορεί να πραγματοποιηθεί μόνο από την υπηρεσία του κατασκευαστή. 10. ΚΙΝΔΥΝΟΣ ΗΛΕΚΤΡΟΠΛΗΞΙΑΣ. Αποσυνδέστε την τροφοδοσία πριν από την επεξεύρωση, εγκατάσταση ή αντικατάσταση. 11. Η εγκατάσταση και η προμήθεια πρέπει να πραγματοποιηθεί από επαγγελματίες ειδικευμένους.

EL: ΠΑΡΑΤΗΡΗΣΕΙΣ! Η μη τήρηση των συστάσεων που περιλαμβάνονται στο παρόν εγχειρίδιο μπορεί να οδηγήσει, μεταξύ άλλων, σε πυρκαγιά, εγκαύματα, ηλεκτροπληξία, σωματικούς τραυματισμούς και άλλες υλικές και μη υλικές ζημιές. Η LEDIN Group sp. z o.o. δεν φέρει ευθύνη για τις συνέπειες που προκύπτουν από τη μη τήρηση των συστάσεων του παρόντος εγχειρίδιου. Η εταιρεία LEDIN Group sp. z o.o. διατηρεί το δικαίωμα να εισάγει αλλαγές στο περιεχόμενο του εγχειρίδιου. Μπορείτε να κατεβάσετε την επικαιροποιημένη έκδοση από τον ιστότοπο www.ledline.pl. ΥΠΕΥΘΥΝΟΣ ΟΡΓΑΝΙΣΜΟΣ: LEDIN Group Sp. z o.o., ul. Dębowa 1, 07-410 Tobolice, ΠΟΛΩΝΙΑ τηλ.: +48 29 764 77 00, e-mail: kontakt@ledline.pl

ES: 1. ANTES DE COMENZAR. Lee atentamente todas las instrucciones. Conserva la guía. 2. ADVERTENCIA: Utiliza el producto según las recomendaciones del fabricante. Si tienes alguna pregunta, ponte en contacto con el fabricante. 3. El producto cumple con los requisitos de las Directivas de la Unión Europea (UE). 4. El producto cumple los requisitos de la normativa en el Reino Unido (UK). 5. No desechar el producto con los residuos municipales. De acuerdo con la directiva RAEE, lleve los equipos usados a un punto de recogida. La correcta

Instalaciya protege el medio ambiente. 6. Clase I de protección contra descargas eléctricas. La protección se asegura mediante la conexión del conductor de protección (PE/PEN) al terminal de tierra. Protege contra el contacto indirecto a través de la desconexión automática del suministro eléctrico. La instalación debe cumplir con las normativas eléctricas locales. 7. Producto entregado sin regleta de conexión. 8. Las conexiones a tierra y el conexionado de todo el sistema deben realizarse conforme a las normativas eléctricas locales del país en el que se instala la luminaria. 9. Riesgo de descarga eléctrica. Conecte según las recomendaciones de la etiqueta. El cable dañado debe ser reemplazado o el producto retirado de uso. La sustitución de los cables solo puede ser realizada por el servicio técnico del fabricante. 10. RIESGO DE DESCARGA ELÉCTRICA. Desconecte la alimentación antes de la inspección, instalación o reemplazo. 11. La instalación y puesta en marcha deben ser realizados por un profesional calificado.

ES: ¡ATENCIÓN! El incumplimiento de las recomendaciones contenidas en este manual puede resultar, entre otras cosas, en incendios, quemaduras, descargas eléctricas, lesiones corporales y otros daños materiales e inmateriales. LEDIN Group sp. z o.o. no se hace responsable de las consecuencias derivadas del incumplimiento de las recomendaciones de este manual. LEDIN Group sp. z o.o. se reserva el derecho de realizar cambios en el contenido del manual. La versión actual se puede descargar en www.ledine.pl. ENTIDAD RESPONSABLE: LEDIN Group Sp. z o.o., ul. Dębowa 1, 07-410 Tobolice, POLONIA tel: +48 29 764 77 00, correo electrónico: kontakt@ledine.pl

GA: 1. SULA DTOSÓIR ÚL. Léigh an treoircha go cúramach. Coinnigh an treoir. 2. Tá rabhadh ann! Úsáid an tairge de réir mholtai an mhonaróra. Má tá aon cheisteanna agat, déan teagmháil leis an monaróir. 3. Tá an tairge ag comhlíonadh riachtanais Theoirínté an Aontais Eorpai(a). 4. Comhlíonann an tairge ceanglais na reachtíochta sa Ríocht Aontaithe (UK). 5. Níor cheart an tairge a chaitheamh amach le dramháil tí. De réir Theoirí WEEE, ba chóir trealamh caite a thabhairt chuig pointe bailithe. Cosnaíonn diúscair chun a timpeallacht. 6. Táim ag brath ar mhóid chuid eolais ar an nGaeilge, agus is féidir liom aistriúcháin garbh a sholáthar tud: Rang cosanta i gcoinne turraing leictreach den chéad scoth. Cosaint a chuirtear ar fáil trí nascadh leis an sreang talún (PE/PEN) chun airmínéal cosanta. Cosnaíonn sé i gcoinne teagmháil iníreacht trí dhícheangal uathoibríoch ón soláthar cumhachta. Caitheadh an suiteáil a bheith de réir na rialachán áitiúil leictreachais. Tabhair faoi deara go bhféadfaidh éagsúlacht a bheith ann sa téarmaíocht theicniúil idir Béarla, Gaeilge, agus teanga eile, agus bh'fhéidir gur mháthair leat dul i gcomhairle le sainoialtóir a llofa sa Ghaeilge agus atá eolach ar théarmaíocht theicniúil. 7. Tairge soláthraithe gan stiall teanntáin. 8. Ba cheart an córas iomlán a thaisceadh agus a nascáil de réir chuid leictreacha áitiúla na tíre ina bhfuil an lumináire suiteáilte. 9. Tá baol turraing leictreach. Ceangail de réir na dtreoircha ar an lipéad. Ba chóir cábla damáistithe a athsholáthar nó ba chóir an tairge a bhaint as úsáid. Ní féidir ach le seirbhís an mhonaróra sreanga a athsholáthar. 10. Dánsáir turraing leictreach. Dícheangail an soláthar sula ndéantar iniúchadh, suiteáil nó athsholáthar. 11. Ní mór Suiteáil agus coimisiún a dhéanamh ag gairmiúil cáilithe.

GA: RABHADH! D'fhéadfaid neamhaird a thabhairt ar na moltaí atá sa lámhleabhar seo a bheith mar thoradh ar thine, dhó, turraing leictreach, gortuithe coirp agus damáistí ábhartha agus neamhábharta eile. Ní ghlacann LEDIN Group sp. z o.o. freagracht as iarmhairtí eascaithe as neamhaird a thabhairt ar na moltaí atá sa lámhleabhar seo. Coinnigh LEDIN Group sp. z o.o. an ceart chun aithriúche a dhéanamh ar ábhar an lámhleabhair. Is féidir an leagan is déanaí a fósáil ó www.ledine.pl. ENTITEAS FREAGRACH: LEDIN Group Sp. z o.o., ul. Dębowa 1, 07-410 Tobolice, AN PHOLAINN guthán +48 29 764 77 00, ríomhphost: kontakt@ledine.pl

LT: 1. PRIEŠ PRADĚDÁNIA. Atidžiai persikaitų visus nurodymus. Išsaugok instrukciją. 2. [SPEJIMASI] Naudokite gaminių pagal gamintojo rekomendacijas. Jei turite kokių nors klausimų, susisiekitys su gamintoju. 3. Produktas atitinka Europos Sąjungos (ES) direktyvų reikalavimus. 4. Produktas atitinka Jungtinės Karalystės (UK) teisės aktų reikalavimus. 5. Nešalinti gaminių kurtu su komunalinėmis atliekomis. Pagal WEEE direktyvą panaudotą įrangą reikia pristatyti į surinkimo punktą. Tinkamas utilizavimas saugo aplinką. 6. Į apsaugos klasę nuo elektros smūgio. Apsauga užtikrinama prijungiant apsauginį laidą (PE/PEN) prie apsaugines gnybtų dėžutes. Apsauga nuo netiesioginio prisilietimo automatiškai išjungiant maininimą. Montavimas turi atitikti vietinius elektros reikalavimus. 7. Gaminius pristatymas be gnybtų juostos. 8. Įžeminimas ir visos sistemos sujungimai turėtų būti atlikti pagal vietines elektros taisykles šalįje, kurioje įrengiamas apšvietimo įtaisas. 9. Elektros smūgio rizika. Prijunkite pagal etiketėje pateiktas rekomendacijas. Pažeista kabelį reikia pakeisti arba pašalinti gaminių iš naudojimo. Laidus gali pakeisti tik gamintojo aptarnavimo tarnyba. 10. ELEKTROS SMŪGIO RIZIKA. Atjunkite maininimą prieš atikdami patikrą, montavimą ar keitimą. 11. Montavimą ir paleidimą turi atlikti kvalifikuotas specialistas.

LT: PASTABOS! Nepaisydami šioje instrukcijoje pateiktų rekomendacijų, galite susidurti su gaisru, nudegimais, elektros smūgiais, kūno sužalojimais bei kitokia materialine ir nematerialine žala. LEDIN Group sp. z o.o. neatsako už pasekmes, kylančias dėl šios instrukcijos nepaisymo. LEDIN Group sp. z o.o. pasilieka teisę keisti instrukcijos turinį. Naujausią versiją galima atsisiųsti iš svetainės www.ledine.pl. ATSAKINGAS SUBJEKTAS: LEDIN Group Sp. z o.o., ul. Dębowa 1, 07-410 Tobolice, LENKĖJA tel. +48 29 764 77 00, el.pastas: kontakt@ledine.pl

LV: 1. PIRMS SĀKŠANAS. Uzmanīgi izlasiet visus norādījumus. Slapbājiet instrukciju. 2. BRĪDINĀJUMS! Izmantojiet produktu atbilstoši ražotāja norādījumiem. Ja jums ir kādi jautājumi, sazinieties ar ražotāju. 3. Produkts atbilst Eiropas Savienības (ES) Direktīvu prasībām. 4. Izstrādājums atbilst Apvienotās Karalistes (UK) tiesību aktu prasībām. 5. Nelietojiet produktu kopā ar sadzīves atkritumiem. Atbilstoši WEEE direktīvai nolietotās iekārtas jānodrošina savākšanas punktā. Pareiza utilizācija aizsargā vidi. 6. I aizsardzības klase pret elektrošoku. Aizsardzība nodrošināta, pievienojot aizsargvadu (PE/PEN) pie aizsargines gnybtu dēzutes. Apsauga no netiesioginā prislietimo automātiskāi išjungiant mainināmu. Montavimas turi atitikti vietinius elektros reikalavimus. 7. Gaminius pristatymas be gnybtų juostos. 8. Įžeminimas ir visos sistemos sujungimai turėtų būti atlikti pagal vietines elektros taisykles šalįje, kurioje įrengiamas apšvietimo įtaisas. 9. Elektros smūgio rizika. Prijunkite pagal etiketėje pateiktas rekomendacijas. Pažeista kabelį reikia pakeisti arba pašalinti gaminių iš naudojimo. Laidus gali pakeisti tik gamintojo aptarnavimo tarnyba. 10. ELEKTROS SMŪGIO RIZIKA. Atjunkite maininimą prieš atikdami patikrą, montavimą ar keitimą. 11. Montavimą ir paleidimą turi atlikti kvalifikuotas specialistas.

LV: PIEZĪMES! Norādījumu neievērošana, kas ietverti šajā instrukcijā, var izraisīt, piemēram, ugunsgrēku, apdegumus, elektriskās strāvas triecienus, ķermeņa ievainojumus un citus materiālos un nemateriālos zaudējumus. LEDIN Group SIA neuzņemas atbildību par sekām, kas izriet no šīs instrukcijas norādījumu neievērošanas. Uzņēmums LEDIN Group SIA patur tiesības veikt izmaiņas instrukcijas saturā. Aktuālo versiju var lejupielādēt no vietnes www.ledine.pl. ATBILDĪGĀ PERSONA: LEDIN Group SIA., ul. Dębowa 1, 07-410 Tobolice, POLĪJA tel. +48 29 764 77 00, e-pasts: kontakt@ledine.pl

MT: 1. QABEL MA TIBDA. Agra sew Istruzzjonijiet kollha. Zomm Istruzzjoni. 2. TWISSJIA! Uza I-prodott skont ir-rakkomandazzjonijiet tal-manifattur. Jekk għandek xi mistoqsijiet, ikkuntattja lill-manifattur. 3. Il-prodott jissodisja r-rekwiziti tad-Direttivi tal-Unjoni Ewropea (UE). 4. Il-prodott jissodisja r-rekwiziti tal-Legislazzjoni fir-Renju Unit (UK). 5. Taghmik il-prodott ma' l-Hiskart municipali. Skont id-Direttiva WEEE, taghti t-taghmir uzat lill-punt ta' għir. L-ghoti korrett jipprotegi l-ambjent. 6. Klassi I ta' protezzjoni kontra xokk elettriku. Il-protezzjoni hija pprovduta billi wiehde jgħaqqad il-wajer tal-protezzjoni (PE/PEN) mat-terminali protettivi. Jipprotegi kontra kuntant indirett permezz ta' qtugh awtomatiku tas-sahha. L-installazzjoni għandha tkun konformi mar-regolamenti lokali tal-elekttriku. 7. Prodott fornuta mingħajr strixxa terminali. 8. Il-grounding u l-konnessjonijiet tas-sistema kollha għandhom isiru skont ir-regoli elettrici lokali tal-pajjiż fejn qed tigi installata l-apparat tad-dawl. 9. Risjku ta' xokk elettriku. Qaabed skont ir-rakkomandazzjonijiet fuq it-tikketta. Kejbil imħassar għandu jigi sostitwit jew il-prodott għandu jintehna mill-uzo. Biss is-servizz tal-manifattur jista' jwettaq is-sostituzzjoni tal-kowidjiet. 10. TIXTIEQ TA' XOKK ELETRIKU. Itfi I-provvista tal-elekttriku qabel l-ispezzjoni. l-installazzjoni jew is-sostituzzjoni. 11. L-installazzjoni u l-istartjar għandhom isiru minn professjonist bi kwalifiki xierga.

MT: TESSJIA! In-nuqas ta' segwitu tal-pariri inkluzi f'din Istruzzjoni jista' jirrizulta f'inklużjoni ta' nriren, hruq, xokk elettriku, korrenniti fizici u hsarat materjali u immaterjali oħrajn. LEDIN Group sp. z o.o. ma tiehux responsabbiltà għall-konsegwenzi li jirrizultaw min-nuqas ta' konformità tal-pariri ta' din Istruzzjoni. Il-kompanija LEDIN Group sp. z o.o. tirsirva d-dritt li taghmel biidliet fit-test tal-instalazzjoni. Il-verzjoni attwali tista' tintizell mis-sit www.ledine.pl. ENTITÀ RESPONSABBLI: LEDIN Group Sp. z o.o., ul. Dębowa 1, 07-410 Tobolice, POLONJA tel. +48 29 764 77 00, email: kontakt@ledine.pl

NL: 1. VOORDAT JE BEGINT. Lees alle instructies zorgvuldig door. Bewaar de handleiding. 2. WAARSCHUWING! Gebruik het product volgens de aanbevelingen van de fabrikant. Als je vragen hebt, neem dan contact op met de fabrikant. 3. Het product voldoet aan de eisen van de richtlijnen van de Europese Unie (EU). 4. Het product voldoet aan de regelgeving in het Verenigd Koninkrijk (UK). 5. Het product niet bij het huishoudelijk afval weggoeien. Volgens de WEEE-richtlijn moet u gebruikte apparatuur naar een inzamelpunt brengen. Een juiste verwijdering beschermt het milieu. 6. Beschermingsklasse I tegen elektrische schokken. Bescherming wordt geboden door de aarddraad (PE/PEN) aan te sluiten op de aardklein. Het beschermt tegen indirect contact door automatische uitschakeling van de voeding. De installatie moet voldoen aan de lokale elektrische voorschriften. 7. Het product wordt geleverd met een klemmenstrook 8. Aarding en verbindingen van het gehele systeem moeten worden uitgevoerd volgens de lokale elektrische voorschriften van het land waarin de verlichtingsarmatuur wordt geïnstalleerd. 9. Risico op elektrische schok. Sluit aan volgens de instructies op het etiket. Een beschadigde kabel moet worden vervangen of het product moet uit gebruik worden genomen. Het vervangen van de kabels mag uitsluitend door de serviceafdeling van de fabrikant worden uitgevoerd. 10. RISICO OP ELEKTRISCHE SCHOK. Schakel de stroom uit voordat u inspectie, installatie of vervanging uitvoert. 11. Installatie en inbedrijfstelling moeten worden uitgevoerd door een gekwalificeerde beroepsbeoefenaar.

NL: OPMERKINGEN! Het niet naleven van de aanbevelingen in deze handleiding kan onder andere leiden tot brand, brandwonden, elektrische schokken, lichamelijke letsel en andere materiële en immateriële schade. LEDIN Group sp. z o.o. is niet verantwoordelijk voor de gevolgen van het niet opvolgen van de aanbevelingen in deze handleiding. LEDIN Group sp. z o.o. behoudt zich het recht voor om wijzigingen aan te brengen in de inhoud van de handleiding. De actuele versie kan worden gedownload van www.ledine.pl. VERANTWOORDELIJKE ENTITEIT: LEDIN Group Sp. z o.o., ul. Dębowa 1, 07-410 Tobolice, POLEN tel. +48 29 764 77 00, e-mail: kontakt@ledine.pl

DE: 1. BEVOR DU BEGINNST. Lies alle Anweisungen sorgfältig durch. Bewahre die Anleitung auf. 2. WARNUNG! Verwenden Sie das Produkt gemäß den Empfehlungen des Herstellers. Wenn Sie Fragen haben, wenden Sie sich bitte an den Hersteller. 3. Das Produkt erfüllt die Anforderungen der Richtlinien der Europäischen Union (EU). 4. Das Produkt erfüllt die gesetzlichen Anforderungen im Vereinigten Königreich (UK). 5. Das Produkt nicht mit dem Hausmüll entsorgen. Gemäß der WEEE-Richtlinie ist das Abgerat an einer Sammelstelle abzugeben. Eine ordnungsgemäße Entsorgung schützt die Umwelt. 6. Schutzklasse I. Der Schutz wird durch Anschluss des Schutzleiters (PE/PEN) an die Schutzklemme gewährleistet. Schutz vor indirektem Berühren durch automatische Abschaltung der Stromversorgung. Die Installation muss den örtlichen elektrischen Vorschriften entsprechen. 7. Produkt geliefert ohne Klemmleiste. 8. Die Erdung und die Verbindungen des gesamten Systems sollten gemäß den örtlichen elektrischen Vorschriften des Landes, in dem das Beleuchtungssystem installiert wird, durchgeführt werden. 9. Stromschlaggefahr. Schließen Sie gemäß den Anweisungen auf dem Etikett an. Ein beschädigtes Kabel muss ausgetauscht oder das Produkt außer Betrieb genommen werden. Der Austausch der Kabel darf nur

vom Herstellerservice durchgeführt werden. 10. GEFAHR EINES STROMSCHLAGS. Stromversorgung vor Inspektion, Installation oder Austausch abschalten. 11. Installation und Inbetriebnahme müssen von einem professionellen qualifizierten durchgeführt werden.

DE: HINWEISE! Die Nichtbeachtung der in dieser Anleitung enthaltenen Empfehlungen kann unter anderem zu einem Brand, Verbrennungen, Stromschlägen, Körperverletzungen sowie anderen materiellen und immateriellen Schäden führen. Die LEDIN Group sp. z o.o. übernimmt keine Verantwortung für die Folgen, die sich aus der Nichtbefolgung der Empfehlungen dieser Anleitung ergeben. Die Firma LEDIN Group sp. z o.o. behält sich das Recht vor, Änderungen am Inhalt der Anleitung vorzunehmen. Die aktuelle Version kann von der Website www.ledine.pl heruntergeladen werden. VERÄNTWORTLICHE PARTEI: LEDIN Group Sp. z o.o., ul. Dębowa 1, 07-410 Tobolice, POLEN Tel.: +48 29 764 77 00, E-Mail: kontakt@ledine.pl

PT: 1. ANTES DE COMEÇAR. Leia atentamente todas as instruções. Guarde este manual. 2. AVISO! Use o produto de acordo com as recomendações do fabricante. Se tiver alguma dúvida, entre em contato com o fabricante. 3. O produto atende aos requisitos das Diretivas da União Europeia (UE). 4. O produto está em conformidade com os requisitos dos regulamentos da Grã-Bretanha (UK) 5. Não descarte o produto com resíduos urbanos. De acordo com a diretiva WEEE, entregue os equipamentos usados em um ponto de coleta. O descarte adequado protege o meio ambiente. 6. Classe de proteção contra choques elétricos I. A proteção é garantida pela conexão do fio de proteção (PE/PEN) ao terminal de aterramento. Proteja contra contato indireto através do desligamento automático da alimentação. A instalação deve estar em conformidade com as normas elétricas locais. 7. Produto fornecido sem barra de terminais. 8. A ligação à terra e as conexões de todo o sistema devem ser feitas de acordo com as normas elétricas locais do país onde o dispositivo de iluminação está instalado. 9. Risco de choque elétrico. Conecte de acordo com as instruções na etiqueta. Cabo danificado deve ser substituído ou o produto retirado de uso. A substituição dos cabos só pode ser realizada pelo serviço autorizado do fabricante. 10. RISCO DE CHOQUE ELÉTRICO. Desligue a alimentação antes da inspeção, instalação ou substituição. 11. Instalação e comissionamento devem ser realizados por um profissional qualificado.

PT: AVISOS! O não cumprimento das recomendações contidas neste manual pode resultar, entre outras coisas, em incêndio, queimaduras, choque elétrico, lesões corporais e outros danos materiais e imateriais. A LEDIN Group sp. z o.o. não se responsabiliza pelas consequências decorrentes do não cumprimento das recomendações deste manual. A empresa LEDIN Group sp. z o.o. reserva-se o direito de fazer alterações no conteúdo do manual. A versão atual pode ser baixada no site www.ledine.pl. ENTIDADE RESPONSÁVEL: LEDIN Group Sp. z o.o., ul. Dębowa 1, 07-410 Tobolice, POLÓNIA tel. +48 29 764 77 00, e-mail: kontakt@ledine.pl

RO: 1. ÎNAINTE DE A ÎNCEPE. Citește cu atenție toate instrucțiunile. Păstrează acest ghid. 2. AVERTISMENT! Utilizati produsul conform recomandărilor producătorului. Dacă aveți întrebări, contactați producătorul. 3. Produsul îndeplinește cerințele Directivei Uniunii Europene (UE). 4. O produsul cumpre os requisitos da legislação no Reino Unido (UK). 5. Nu aruncați produsul imprimă cu deseurile menajere. Conform directivei WEEE, echipamentul uzat trebuie predat la un punct de colectare. Eliminarea corectă protejează mediul înconjurător. 6. Clasa I de protecție împotriva electrocutării. Protecția este asigurată prin conectarea unui conductor de protecție (PE/PEN) la borna de protecție. Oferă protecție împotriva atingerilor indirecte prin deconectarea automată a alimentării. Instalația trebuie să fie conformă cu reglementările electrice locale. 7. Produsul livrat fără sină de conectare. 8. Împământarea și conectările întregului sistem ar trebui să fie realizate conform normelor electrice locale ale țării în care este instalat corpul de iluminat. 9. Riscul de electrocutare. Conectați conform instrucțiunilor de pe etichetă. Cablu deteriorat trebuie înlocuit sau produsul trebuie scos din uz. Înlocuirea cablurilor poate fi efectuată numai de către serviciul producătorului. 10. RISC DE ELECTROCUTARE. Deconectați alimentarea înainte de inspecție, instalare sau înlocuire. 11. Instalarea și punerea în funcțiune trebuie efectuate de către un profesionist calificat.

RO: OBSERVAȚII! Nerespectarea recomandărilor din acest manual poate duce, printre altele, la incendii, arsuri, electrocutări, vătămări corporale și alte daune materiale și nemateriale. LEDIN Group sp. z o.o. nu este responsabilă pentru consecințele rezultate din nerespectarea recomandărilor din acest manual. Compania LEDIN Group sp. z o.o. își rezervă dreptul de a aduce modificări conținutului manualului. Versiunea actualizată poate fi descărcată de pe site-ul www.ledine.pl. ENTITATE RESPONSABILĂ: LEDIN Group Sp. z o.o., str. Dębowa 1, 07-410 Tobolice, POLONIA tel. +48 29 764 77 00, e-mail: kontakt@ledine.pl

SK: 1. PREDTÝM, AKO ZAČNEŠ. Prečítaj si pozorne všetky pokyny. Uchovaj inštrukciu. 2. UPOZORNENIE! Používajte produkt podľa odporúčaní výrobcu. Ak máte nejaké otázky, kontaktujte sa s výrobcom. 3. Produkt spĺňa požiadavky smernice Európskej únie (EU). 4. Produkt îndeplinește cerințele legislației din Regatul Unit (UK). 5. Nevyhazujte produkt spolu s komunálnym odpadom. Podľa smernice WEEE je potrebné odovzdať použitý prístroj na zberné miesto. Správna likvidácia chráni životné prostredie. 6. Trieda ochrany pred úrazom elektrickým prúdom I. Ochrana je zabezpečená pripojením ochranného vodiča (PE/PEN) k ochrannému svorku. Chráni pred nepriamym dotykom pomocou automatického vypnutia napájania. Inštalácia musí byť v súlade s miestnymi elektroinštalácijnými predpismi. 7. Výrobok dodaný bez svorkovnice. 8. Uzemnenie a spojenia celého systému by mali byť vykonané podľa miestnych elektrických predpisov krajiny, v ktorej je osvetľovacia zariadenie inštalované. 9. Riziko úrazu elektrickým prúdom. Pripojte podľa pokynov na štítku. Poškodený kábel je potrebné vymeniť alebo striať výrobok z používania. Výmenný káblom môže vykonať iba servis výrobcu. 10. RIZIKO ÚRAZU ELEKTRICKÝM PRÚDOM. Pred kontrolou, inštaláciou alebo výmenou odpojte napájanie. 11. Inštalácia a uvedenie do prevádzky musí vykonávať kvalifikovaný odborník.

SK: UPOZORNENIE! Nedodržavanie odporúčaní uvedených v tejto príručke môže viesť okrem iného k požiaru spôsobenému úrazu elektrickým prúdom, telesným zraneniam a iným materiálnym a nemateriálnym škodám. LEDIN Group s.r.o. nenesie zodpovednosť za dôsledky vyplývajúce z nedodržania odporúčaní tejto príručky. Spoločnosť LEDIN Group s.r.o. si vyhradzuje právo na vykonávanie zmien v obsahu príručky. Aktuálnu verziu si môžete stiahnuť zo stránky www.ledine.pl. ZODPOVEDNÝ SUBJEKT: LEDIN Group s.r.o., ul. Dębowa 1, 07-410 Tobolice, POLSKO tel. +48 29 764 77 00, e-mail: kontakt@ledine.pl

SL: 1. PREDEN ZAČNETE. Pozorno preberite vsa navodila. Shranite navodila. 2. OPOZORILO! Uporabljajte izdelek v skladu s priporočili proizvajalca. Če imate kakršna koli vprašanja, se obrnite na proizvajalca. 3. Izdelek izpolnjuje zahteve direktiv Evropske unije (EU). 4. Výrobok spĺňa požiadavky predpisov v Spojenom kráľovstve (UK). 5. Ne zavrzajte izdelek za gospodinski odpadki. V skladu z direktivo WEEE morate izrabljeno opremo vrniti na zbirno mesto. Pravilna odstranitev varuje okolje. 6. Razred zaščite pred električnim udarom I. Zaščita je zagotovljena z priključitvijo zaščitnega vodnika (PE/PEN) na zaščitni priključek. Ščiti pred posrednim dotikom z samodejnim izklopom napajanja. Namestitev mora biti v skladu z lokalnimi električnimi predpisi. 7. Izdelek dostavljen brez priključne leve. 8. Uzemljitev in povezave celotnega sistema morajo biti izvedene v skladu z lokalnimi električnimi predpisi države, v kateri je nameščena svetilka. 9. Nevarnost električnega udara. Priključite v skladu s priporočili na etiketi. Poškodovan kabel je treba zamenjati ali izdelek umakniti iz uporabe. Zamenjavo kablov lahko izvede samo servis proizvajalca. 10. NEVARNOST ELEKTRIČNEGA UDARA. Pred pregledom, namestitvijo ali zamenjavo izklopite napajanje. 11. Vgradnja in naročanje mora opraviti strokovnjak.

SL: PRIPOMBE! Neupoštevanje priporočil, vsebovanih v tem navodilu, lahko povzroči med drugim požar, opekline, električni udar, telesne poškodbe ter druge materiale in nematerialne škode. LEDIN Group d.o.o. ne prevzema odgovornosti za posledice, ki izhajajo iz neupoštevanja priporočil tega navodila. Podjetje LEDIN Group d.o.o. si pridržuje pravico do sprememb vsebine navodil. Posodobljeno različico je mogoče prenesti s spletné strani www.ledine.pl. ODGOVORNA ENTITETA: LEDIN Group d.o.o., ul. Dębowa 1, 07-410 Tobolice, POLJSKA tel. +48 29 764 77 00, e-pošta: kontakt@ledine.pl

SE: 1. Innan du börjar. Läs noggrant igenom alla instruktioner. Behåll anvisningen. 2. VARNING! Använd produkten enligt tillverkarens rekommendationer. Om du har några frågor, kontakta tillverkaren. 3. Produkten uppfyller kraven i Europeiska unionens direktiv (EU). 4. Izdelek izpolnjuje zahteve predpisov v Združenem kraljestvu (UK). 5. Släng inte produkten med hushållsavfall. Enligt WEEE-direktivet ska den användta utrustningen lämnas in till en insamlingsplats. Korrekt återvinning skyddar miljön. 6. Skyddsclass I. Skydd tillhandahålls genom anslutning av skyddsledaren (PE/PEN) till skyddsklämman. Skydd mot indirekt beröring genom automatisk frånkoppling av strömforsörjningen. Installation måste följa lokala elektriska föreskrifter. 7. Produkten levererad utan anslutningslås 8. Jordning och anslutningar av hela systemet bör göras enligt de lokala elreglerna i det land där belysningsarmaturen installeras. 9. Risk för elektrisk stöt. Anslut enligt anvisningarna på etiketten. En skadad kabel bör bytas ut eller produkten tas ur bruk. Endast tillverkarens service kan genomföra byte av kablar. 10. RISKEN FÖR ELEKTRISK STÖT. Koppla bort strömmen före inspektion, installation eller byte. 11. Installation och driftsättning måste utföras av en professionell kvalificerad.

SE: ANMÄRKNINGAR! Underlåtenhet att följa rekommendationerna i denna instruktion kan leda till bland annat brand, brännskador, elektriska stötar, kroppsskador samt andra materiella och immateriella skador. LEDIN Group sp. z o.o. tar inget ansvar för konsekvenser som uppstår på grund av att man inte följer rekommendationerna i denna instruktion. Företaget LEDIN Group sp. z o.o. förbehåller sig rätten att göra ändringar i instruktionens innehåll. Den aktuella versionen kan laddas ner från www.ledine.pl. ANSVARIG ENHET: LEDIN Group Sp. z o.o., ul. Dębowa 1, 07-410 Tobolice, POLEN tel. +48 29 764 77 00, e-post: kontakt@ledine.pl

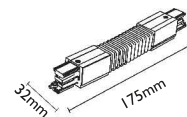
HU: 1. A MIELŐTT ELKEZDE. Olvass el figyelmesen az összes utasítást. Őrizz meg az útmutatót. 2. FIGYELMEZTETÉS! Használd a terméket a gyártó ajánlásai szerint. Ha bármilyen kérdésed van, lépjén kapcsolatba a gyártóval. 3. A termék megfelel az Európai Unió (EU) irányelveinek. 4. Produkten uppfyller kraven i regelverket i Förentade kungariket (UK). 5. Ne dobjaj ki a terméket a kommunális hulladék közé. A WEEE irányelv szerint a használt eszközöket gyűjtőpontra kell leadni. A megfelelő hulladékkezelés védi a környezetet. 6. I. érintésvédelmi osztály. A védelmet a védővezető (PE/PEN) csatlakoztatása biztosítja a védőkáposchoz. Közvetett érintés elleni védelmet biztosít az áramellátás automatikus lekapcsolásával. Az installációnak meg kell felelnie a helyi elektromos előírásoknak. 7. A termék csatlakozásin nélkül került szállításra. 8. A teljes rendszer főtáplelését és csatlakozásait annak az országnak a helyi elektromos előírásai szerint kell elvégezni, ahol a világítottet telepítik. 9. Áramütés veszélye. Csatlakoztassa a kíménk található vezetékosknak megfelelően. A sérült kábelt ki kell cserélni. A vagy a termék használton kívül kell helyezni. A kábelcserét kizárólag a gyártó szervize végezheti el. 10. ÁRAMÜTÉS VESZÉLYE. Ellenőrizs, telepítés vagy csere előtt áramtalanítsa a készüléket. 11. A beszerelés és üzembe helyezés szaképpézt szakembernek kell végeznie.

HU: MEGFIGYZÉSEK! Ez ebben az útmutatóban foglalt ajánlások figyelmen kívül hagyása többek között tüzet, égési sérüléseket, áramütést, testi sérüléseket, valamint egyéb anyagi és nem anyagi károkat okozhat. A LEDIN Group sp. z o.o. nem vállal felelősséget az útmutató ajánlásainak be nem tartásából eredő következményekért. A LEDIN Group sp. z o.o. fenntartja a jogot az útmutató tartalmának megváltoztatására. Az aktuális verzió letölthető a www.ledine.pl weboldalaról. FELELŐS SZERVEZET: LEDIN Group Sp. z o.o., Dębowa utca 1, 07-410 Tobolice, LENGYELORSZÁG tel.: +48 29 764 77 00, e-mail: kontakt@ledine.pl

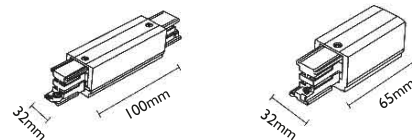
IT: 1. PRIMA DI INIZIARE. Leggi attentamente tutte le istruzioni. Conserva il manuale. 2. AVVERTENZA! Utilizza il prodotto seguendo le raccomandazioni del produttore. Se hai domande, contatta il produttore. 3. Il prodotto soddisfa i requisiti delle Direttive dell'Unione Europea (UE) 4. A termék megfelel az Egyesült Királyság (UK) jogszabályi követelményeinek. 5. Non smaltire il prodotto con i rifiuti domestici. Secondo la direttiva WEEE, l'apparecchiatura usata deve essere consegnata a un punto di raccolta. Un corretto smaltimento protegge

l'ambiente. 6. Classe di protezione contro le scosse elettriche I. La protezione è garantita dal collegamento del conduttore di protezione (PE/PEN) al terminale di terra. Protegge dal contatto indiretto tramite l'interruzione automatica dell'alimentazione. L'installazione deve essere conforme alle normative elettriche locali. 7. Prodotto consegnato senza morsettiere. 8. La messa a terra e i collegamenti dell'intero sistema devono essere eseguiti secondo le normative elettriche locali del paese in cui l'apparecchio di illuminazione viene installato. 9. Rischio di scossa elettrica. Collegare secondo le istruzioni sull'etichetta. Un cavo danneggiato deve essere sostituito o il prodotto deve essere ritirato dall'uso. La sostituzione dei cavi può essere effettuata solo dal servizio del produttore. 10. RISCHIO DI SCOSSA ELETTRICA. Scollega l'alimentazione prima dell'ispezione, installazione o sostituzione. 11. L'installazione e la messa in servizio devono essere eseguiti da un professionista qualificato.

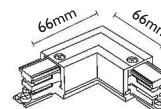
AVVERTENZE! La mancata osservanza delle raccomandazioni contenute in questo manuale può comportare, tra l'altro, incendi, ustioni, scosse elettriche, lesioni personali e altri danni materiali e immateriali. LEDIN Group s.r.l. non è responsabile per le conseguenze derivanti dal mancato rispetto delle raccomandazioni di questo manuale. LEDIN Group s.r.l. si riserva il diritto di apportare modifiche al contenuto del manuale. La versione aggiornata può essere scaricata dal sito www.ledline.pl. SOGGETTO RESPONSABILE: LEDIN Group S.r.l., via Dębowa 1, 07-410 Tobolice, POLONIA tel. +48 29 764 77 00, e-mail: kontakt@ledline.pl



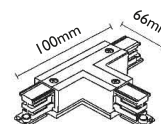
221321 Flexible connector WHITE
221338 Flexible connector BLACK



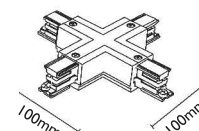
221161 Connector I with power supply WHITE
221178 Connector I with power supply BLACK
221147 Connector I mini WHITE
221154 Connector I mini BLACK



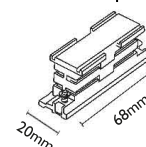
221208 Left L connector with power supply WHITE
221215 Left L connector with power supply BLACK
221222 Right L-connector with power supply WHITE
221239 Right L-connector with power supply BLACK



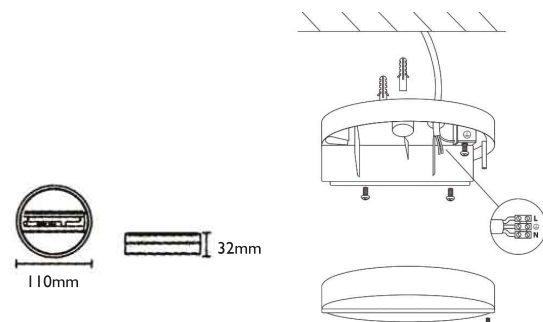
221246 Left T-connector with power supply WHITE
221253 Left T-connector with power supply BLACK
221260 Right T-connector with power supply WHITE
221277 Right T-connector with power supply BLACK
221369 Left T1-connector with power supply WHITE
221376 Left T1-connector with power supply BLACK
221352 Right T1-connector with power supply WHITE
221345 Right T1-connector with power supply BLACK



221185 X-connector with power supply WHITE
221192 X-connector with power supply BLACK



221307 Left power connection WHITE
221314 Left power connection BLACK
221284 Right power connection WHITE
221291 Right power connection BLACK


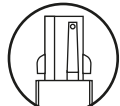
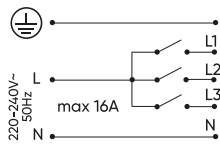


221383 Surface-mounted bracket for T-profile WHITE
221390 Surface-mounted bracket for T-profile BLACK


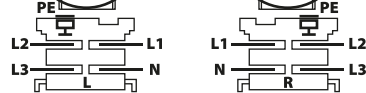


A

B

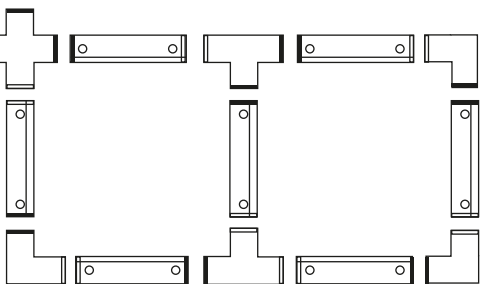


220-240V~
50Hz

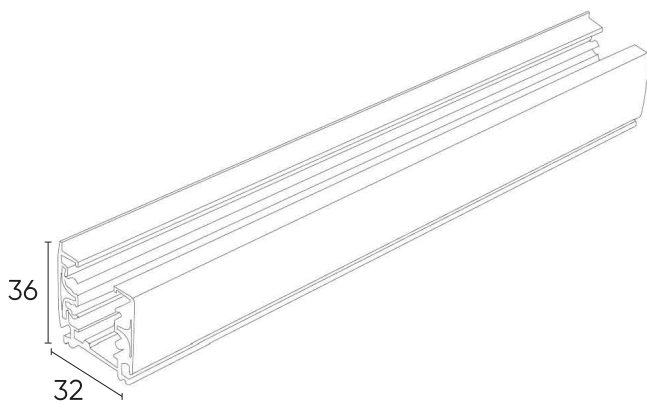



L | **R**

C



D



- 220720 LUMICANTO POWERTRACK 1m white
- 220690 LUMICANTO POWERTRACK 1m black
- 220737 LUMICANTO POWERTRACK 2m white
- 220706 LUMICANTO POWERTRACK 2m black
- 220744 LUMICANTO POWERTRACK 3m white
- 220713 LUMICANTO POWERTRACK 3m black