

moc 40W

montaż natynkowy
i podtynkowy

dostępne modele:
60x60, 30x120, 62x62



dostępny w dwóch
kolorach:



biały



czarny

temperatura barwowa
4000K

strumień świetlny
4000lm

PANEL LED

BACKLIT 2in1

Wszechstronność i prostota montażu

BACKLIT 2in1

LED line
LITE

Funkcjonalna oprawa biurowa, którą cechuje wszechstronność i łatwość montażu.

Uniwersalny montaż

Montaż natynkowy i podtynkowy (Sufit Armstrong) w jednym produkcie, bez potrzeby dokupowania dodatkowych ramek montażowych.

Rozmiary i kolory

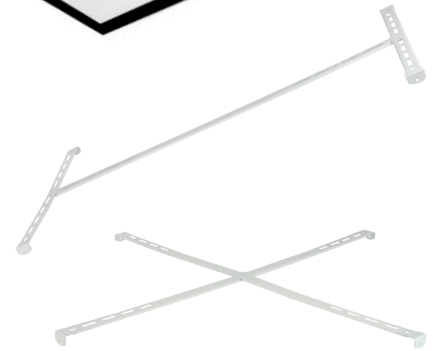
Dostępne w rozmiarach: 60x60, 30x120, 62x62 oraz dwóch kolorach – bieli i czerni, pasujące do każdego wnętrza.

Przyjazne oświetlenie

Panele LED 40W z temperaturą barwową 4000K zapewniają neutralne światło, oraz jasne i równomierne oświetlenie.

Zastosowanie

Panele idealne do szybkiej, ekonomicznej modernizacji oświetlenia w miejscach wymagających montażu natynkowego, np. szkoły i urzędy.



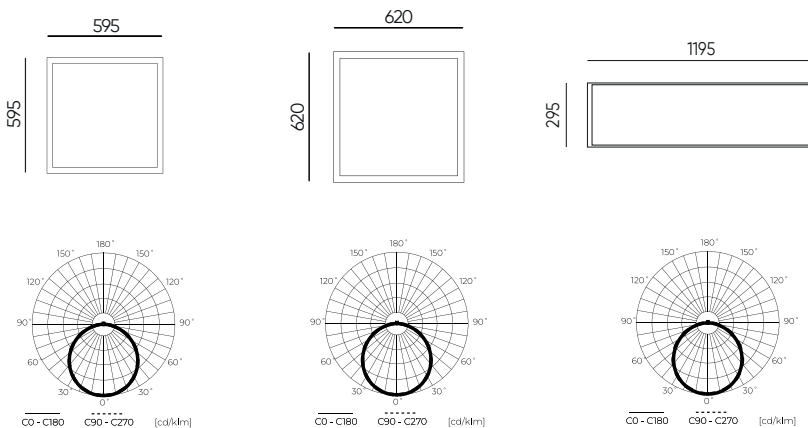
Ramki montażowe



Montaż natynkowy



Montaż podtynkowy



Dostępne modele paneli BACKLIT 2in1:

205604 Panel Backlit 2in1 40W 4000K 4000lm 620x620 czarny

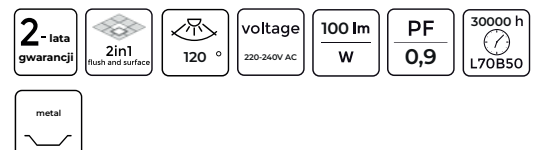
205598 Panel Backlit 2in1 40W 4000K 4000lm 620x620 biały

203938 Panel Backlit 2in1 40W 4000K 4000lm 595x595 czarny

203921 Panel Backlit 2in1 40W 4000K 4000lm 595x595 biały

203952 Panel Backlit 2in1 40W 4000K 4000lm 295x1195 czarny

203945 Panel Backlit 2in1 40W 4000K 4000lm 295x1195 biały



LED line

T. +48 29 764 77 00
E. kontakt@ledline.pl
www.ledline.pl

