


LED line




nature's energy  
your inspiration



SOLAR STRAHLER

LUNIR





SOLAR STRAHLER

LUNIR 



Photovoltaische Leistung [W]:  
6

Kapazität der Batterie [mAh]:  
4000

Photovoltaischer Strom [A]:  
0,94

Lichtstrom [lm]:  
1400

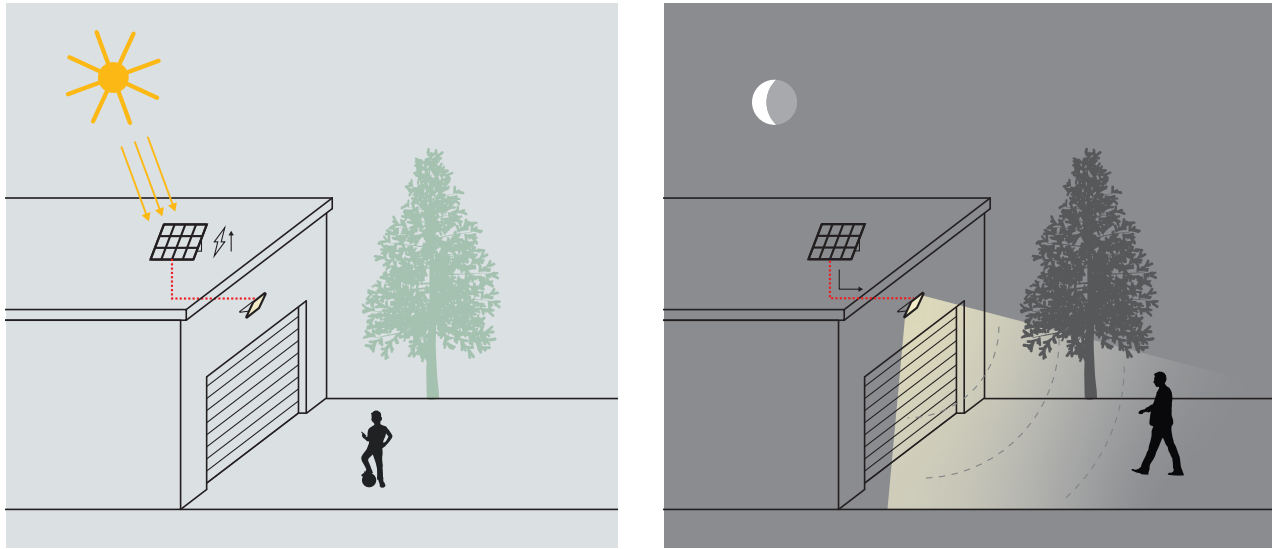
Abstrahlwinkel [°]:  
90

Farbtemperatur [K]:  
4000

Gehäuse:  
ABS

Unbegrenzte Beleuchtung überall

Mit seinem separaten Photovoltaik-Panel bietet der LUNIR-Flutlichtstrahler völlige Flexibilität bei der Installation. Das Panel kann in einem sonnigen Bereich positioniert werden, um die Energiegewinnung zu maximieren, und die Leuchte selbst kann genau dort montiert werden, wo Licht benötigt wird - unabhängig von direkter Sonneneinstrahlung. Diese Lösung gewährleistet eine optimale Ladeleistung und einen zuverlässigen Beleuchtungsbetrieb auch in schattigen oder schwer zugänglichen Bereichen und ist somit ideal für Gärten, Einfahrten, Terrassen oder Nutzräume.



Intelligenter PIR-Sensor

Der Scheinwerfer ist mit einem passiven Bewegungssensor vom Typ PIR ausgestattet, der eine automatische Steuerung des Betriebs der Leuchte ermöglicht. Der Sensor zeichnet sich durch einen Erfassungswinkel von 100° und eine Reichweite von bis zu 3 Metern aus, wodurch er schnell auf Bewegungen in der Umgebung reagieren kann. Diese Lösung erhöht die Funktionalität der Leuchte und fördert die Energieeinsparung, was sie zu einer idealen Wahl für Außenanwendungen wie Gärten, Einfahrten und Terrassen macht.



Funktionen der Fernsteuerung

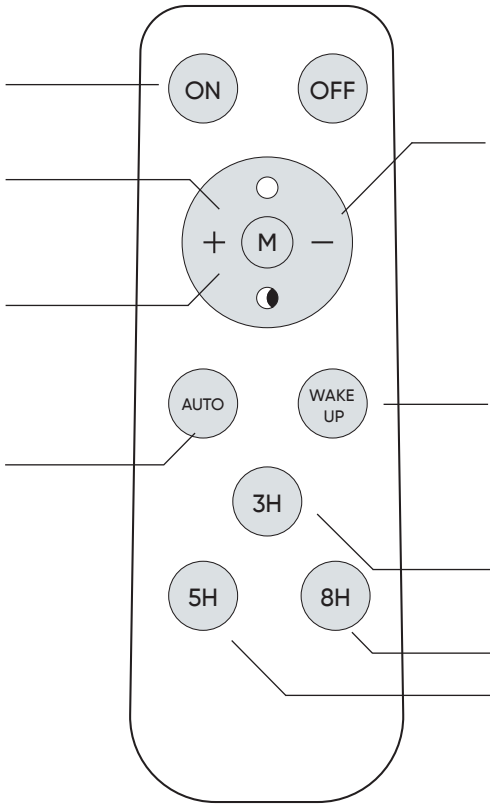
Mit der Fernbedienung für den Solar strahler LUNIR können Sie die Beleuchtung ganz einfach steuern - das Licht ein- und ausschalten, Beleuchtungsmodi einstellen, die Betriebszeit und die Helligkeit anpassen. So können Sie den Betrieb des Flutlichts an Ihre Bedürfnisse anpassen, ohne auf eine Leiter steigen oder hoch hinausgehen zu müssen. Bequemlichkeit, Wirtschaftlichkeit und volle Kontrolle - wann immer Sie sie brauchen.

**ON/OFF** – schaltet die Leuchte ein oder aus.

**M (Mode)** – schaltet zwischen den verfügbaren Modi um.

**+ / –** – stufenlose Helligkeitseinstellung (Dimmen/Aufhellen).

**AUTO** –Bewegungsesensor-modus - die Leuchte bleibt im stromsparenden Standby-Modus und schaltet für 20 Sekunden auf volle Helligkeit, wenn eine Bewegung erkannt wird.



**Energy saving mode** – Die Leuchte arbeitet mit 50 % Helligkeit und passt die Lichtleistung automatisch an den Batteriestand an - ideal bei schwachem Sonnenlicht.

**WAKE UP** – Stufenweises Dimmen - das Licht schaltet sich in der Dämmerung mit einer Helligkeit von 25 % ein und dimmt allmählich, bis es sich bei Sonnenaufgang ausschaltet.

**3H/5H/8H** – Zeitgesteuerte Modi - die Leuchte bleibt nach Einbruch der Dunkelheit für 3, 5 oder 8 Stunden eingeschaltet. Die Helligkeit kann schrittweise abnehmen, um den Energieverbrauch zu optimieren.

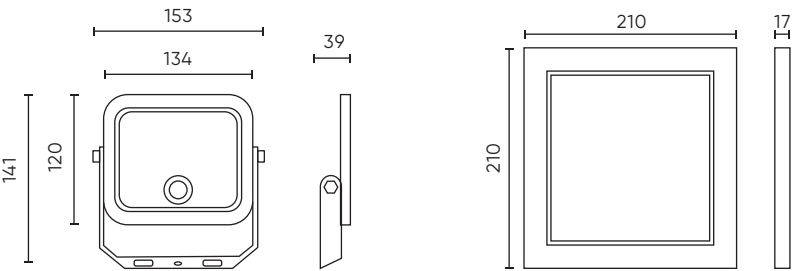


Solar strahler LUNIR



SYMBOL		FOTOVOLTAIK-LEISTUNG [W]	ABSTRAHL-WINKEL [°]	FARBTEMPERATUR [K]	LICHTSTROM [lm]
211339	New	6	90	4000	1400

DIMENSIONEN [mm]



# LED line

**LEDIN Group Sp. z o.o.**  
Dębowa 1  
07-410 Tobolice  
Poland

[export@ledline.pl](mailto:export@ledline.pl)  
[ledline.pl/de](http://ledline.pl/de)



/LEDIN Group Sp. z o.o.



/LED line



/LED line