

LED line  
PRIME



Index: 220614



Index: 220638



Index: 220621



Index: 220645



**PL:** 1. ZANIM ROZPOCZNIESZ. Przeczytaj uważnie wszystkie polecenia. Zachowaj instrukcję. 2. OSTRZEŻENIE! Używaj produktu według zaleceń producenta. Jeżeli masz jakieś pytania skontaktuj się z producentem. 3. Produkt spełnia wymagania Dyrektywy Unii Europejskiej (EU) 4. Produkt spełnia wymagania przepisów w Wielkiej Brytanii (UK) 5. Nie wyrzucaj produktu z odpadami komunalnymi. Zgodnie z dyrektywą WEEE należy oddać zużyty sprzęt do punktu zbiórki. Prawidłowa utylizacja chroni środowisko. 6. Stosować na zewnątrz pomieszczeń 7. I klasa ochrony przeciwporażeniowej. Ochrona zapewniona przez podłączenie przewodu ochronnego (PE/PEN) do zacisku ochronnego. Chroni przed dotykami pośrednim poprzez samoczynne wyłączenie zasilania. Instalacja musi być zgodna z lokalnymi przepisami elektrycznymi. 8. Wyłączyć produkt z eksploatacji w przypadku uszkodzenia osłony produktu 9. Źródło światła jak i osprzęt sterujący jest wymienne i może wymienić je tylko profesjonalista. W przypadku uszkodzenia zgłoś produkt do lokalnego sprzedawcy lub do producenta w celu wymiany uszkodzonego podzespołu. 10. Produkt wyposażony w źródło światła o klasie efektywności energetycznej B. 11. Wyrób dostarczony bez listwy zaciskowej 12. Uziemienie i połączenia całego systemu owinny być zrobione według lokalnych zasad elektrycznych kraju, w którym oprawa owietlaniwa jest instalowana. 13. Rzyzko porażenia prądem. Podłącz zgodnie z zaleceniami na etykiecie. Uszkodzony kabel należy wymienić lub wycofać z użytku. Wymianę przewodów może przeprowadzić wyłącznie serwis producenta. 14. RYZYKO PORAZENIA PRĄDEM. Odłącz zasilanie przed inspekcją, instalacją lub wymianą 15. Montaż oraz uruchomienie musi wykonać profesjonalista posiadający odpowiednie kwalifikacje.

**PL:** UWAGI! Nieprzestrzeganie zaleceń zawartych w niniejszej instrukcji może skutkować m.in. pożarem, poparzeniami, porażeniem prądem elektrycznym, obrażeniami ciała oraz innymi szkodami materialnymi i niematerialnymi. LEDIN Group sp. z o.o. nie ponosi odpowiedzialności za konsekwencje wynikające z niezastosowania się do zaleceń niniejszej instrukcji. Firma LEDIN Group sp. z o.o. zastrzega sobie prawo do wprowadzania zmian w treści instrukcji. Aktualną wersję można pobrać ze strony [www.ledline.pl](http://www.ledline.pl). PODMIOT ODPOWIEDZIALNY: LEDIN Group Sp. z o.o., ul. Dębowa 1, 07-410 Tobolice, POLSKA tel.: +48 29 764 77 00, e-mail: [kontakt@ledline.pl](mailto:kontakt@ledline.pl)

**EN:** 1. BEFORE YOU BEGIN. Read all instructions carefully. Keep the manual. 2. WARNING! Use the product according to the manufacturer's recommendations. If you have any questions, contact the manufacturer. 3. The product meets the requirements of the European Union Directives (EU). 4. The product meets the regulatory requirements in the United Kingdom (UK). 5. Do not dispose of the product with household waste. According to the WEEE directive, used equipment should be taken to a collection point. Proper disposal protects the environment. 6. Apply outdoors. 7. Protection Class I. Protection is provided by connecting the protective conductor (PE/PEN) to the protective terminal. It safeguards against indirect contact by automatically disconnecting the power supply. The installation must comply with local electrical regulations. 8. Turn off the product if the product's cover is damaged. 9. The light source and the control equipment are replaceable, and only a professional can replace them. In case of damage, report the product to your local dealer or the manufacturer for replacement of the damaged component. 10. The product is equipped with a light source of energy efficiency class B. 11. The product was delivered without a terminal strip. 12. The grounding and connections of the entire system should be made in accordance with the local electrical regulations of the country where the lighting fixture is installed. 13. Risk of electric shock. Connect according to the instructions on the label. A damaged cable should be replaced or the product should be taken out of use. Cable replacement can only be performed by the manufacturer's service center. 14. RISK OF ELECTRIC SHOCK. Disconnect power before inspection, installation, or replacement. 15. Installation and commissioning must be performed by a professional qualified.

**EN:** NOTICE! Failure to follow the recommendations contained in this manual may result in, among other things, fire, burns, electric shock, bodily injury, and other material and immaterial damages. LEDIN Group sp. z o.o. is not liable for any consequences arising from non-compliance with the recommendations of this manual. LEDIN Group sp. z o.o. reserves the right to make changes to the content of the manual. The current version can be downloaded from [www.ledline.pl](http://www.ledline.pl). RESPONSIBLE ENTITY: LEDIN Group Sp. z o.o., ul. Dębowa 1, 07-410 Tobolice, POLAND tel.: +48 29 764 77 00, e-mail: [kontakt@ledline.pl](mailto:kontakt@ledline.pl)

**BG:** 1. ПРЕДИ ДА ЗАПОЧНЕШ. Прочети внимателно всички указания. Запази инструкциите. 2. ПРЕДУПРЕЖДЕНИЕ! Използвайте продукта според препоръките на производителя. Ако имате някакви въпроси, свържете се с производителя. 3. Продуктът отговаря на изискванията на Директивите на Европейския съюз (ЕС). 4. Продуктът отговаря на изискванията на законодателството в Обединеното кралство (UK). 5. Да не се извършва продуктът с битовите отпадъци. Съгласно директивата WEEE използваното оборудване трябва да бъде предадено на пункт за събиране. Правилното обезвреждане защитава околната среда. 6. Да се използва на открито. 7. Клас I на защита срещу поражение от електрически ток. Защитата се осигурява чрез свързване на защитния проводник (PE/PEN) към защитната клемма. Предпазва от непряк допир чрез автоматично изключване на захранването. Инсталацията трябва да бъде в съответствие с местните електрически разпоредби. 8. Изключете продукта от експлоатация в случай на повреда на защитата на продукта. 9. Източникът на светлина, както и управляващото оборудване смяна и могат да бъдат сменени само от професионалист. В случай на повреда, свържете се с местния търговец или производителя за замяна на повредения компонент. 10. Продукт, оборудван със светлинни източник с клас на енергийна ефективност В. 11. Изделието е доставено без клемна шина. 12. Заменяването и свързването на цялата система трябва да бъдат направени в съответствие с местните електрически правила на страната, в която е инсталирано осветелното тяло. 13. Риск от токов удар. Свържете в съответствие с препоръките на етикета. Повреденият кабел трябва да бъде заменен или продуктът да бъде изведен от употреба. Подмяната на кабелите може да се извърши само от сервиза на производителя. 14. РИСК ОТ ЕЛЕКТРИЧЕСКИ УДАР. Изключете захранването преди инспекция, инсталация или подмяна. 15. Инсталирането и пускането в експлоатация трябва да се извършва от професионална квалификация.

**BG:** ЗАБЕЛЕЖКИ! Неспазването на препоръките, съдържащи се в настоящата инструкция, може да доведе до пожар, изгаряния, електрически удар, телесни наранявания и други материални и нематериални щети. LEDIN Group sp. z o.o. не носи отговорност за последствията от неспазване на препоръките в настоящата инструкция. Фирмата LEDIN Group sp. z o.o. си запазва правото да извършва промени в съдържанието на инструкцията. Актуалната версия може да бъде изтеглена от сайта [www.ledline.pl](http://www.ledline.pl). ОТГОВОРЕН СУБЕКТ: LEDIN Group Sp. z o.o., ул. Dębowa 1, 07-410 Tobolice, POLSKA tel.: +48 29 764 77 00, e-mail: [kontakt@ledline.pl](mailto:kontakt@ledline.pl)

**HR:** 1. PRIJE NEGO ŠTO POČNETE. Pažljivo svačije upute. Sačuvajte upute. 2. UPOZORENJE! Koristite proizvod prema preporukama proizvođača. Ako imate bilo kakva pitanja, obratite se proizvođaču. 3. Proizvod ispunjava zahtjeve Direktiva Europske unije (EU). 4. Proizvod ispunjava zahtjeve propisa u Ujedinjenom Kraljevstvu (UK). 5. Ne bacajte proizvod s komunalnim otpadom. Prema direktivi WEEE, rabljena oprema treba biti vraćena na sabirno mjesto. Ispravno zbrinjavanje štiti okoliš. 6. Primijeniti na vanjskim prostorima. 7. Klasa zaštite od strujnog udara I. Zaštita je osigurana spajanjem zaštitnog vodiča (PE/PEN) na zaštitnu stezaljku. Štiti od neizravnog dodira automatskim isključivanjem napajanja. Instalacija mora biti u skladu s lokalnim električnim propisima. 8. Isključite proizvod iz upotrebe u slučaju oštećenja zaštitnog pokriva proizvoda. 9. Izvor svjetlosti kao i upravljačka oprema su zamjenjivi i može ih zamijeniti samo profesionalac. U slučaju oštećenja, obratite se lokalnom prodavaču ili proizvođaču kako biste zamijenili oštećeni dio. 10. Proizvod opremljen izvorom svjetlosti s klasom energetske učinkovitosti B. 11. Proizvod isporučen bez stezaljke. 12. Uzemljenje i povezivanje cijelog sustava trebaju biti izvedeni prema lokalnim električnim propisima zemlje u kojoj se svjetiljka instalira. 13. Rizik od strujnog udara. Spremite upute prema na etiketi. Oštećeni kabel treba zamijeniti ili proizvod povući iz uporabe. Zamjenu kabela može izvršiti samo servis proizvođača. 14. OPASNOST OD STRUJNOG UDARA. Isključite napajanje prije pregleda, instalacije ili zamjene. 15. Instalacije i puštanje u rad mora izvršiti stručnjak s odgovarajućim kvalifikacijama.

**HR:** NAPOMENE! Nepridržavanje preporuka sadržanih u ovoj uputi može rezultirati, između ostalog, požarom, opeklinama, električnim udarom, telesnim ozljedama te drugim materijalnim i nematerijalnim štetama. LEDIN Group d.o.o. ne snosi odgovornost za posljedice koje proizlaze iz nepridržavanja preporuka ove upute. Tvrtka LEDIN Group d.o.o. zadržava pravo na izmjene sadržaja upute. Aktualnu verziju možete preuzeti sa stranice [www.ledline.pl](http://www.ledline.pl). ODGOVORNA OSOBA: LEDIN Group d.o.o., ul. Dębowa 1, 07-410 Tobolice, POLJSKA tel.: +48 29 764 77 00, e-mail: [kontakt@ledline.pl](mailto:kontakt@ledline.pl)

**CS:** 1. NEŽ ZACHNĚTE. Pečlivě si přečtěte všechny pokyny. Uchovejte si návod. 2. UPOZORNĚNÍ! Používejte produkt podle doporučení výrobce. Máte-li nějaké otázky, obraťte se na výrobce. 3. Produkt splňuje požadavky směrnice Evropské unie (EU). 4. Výrobek splňuje požadavky předpisů ve Spojeném království (UK). 5. Neodhazujte produkt do komunálního odpadu. Podle směrnice WEEE je nutné odevzdat použitá zařízení na sběrné místo. Správná likvidace chrání životní prostředí. 6. Používat venku. 7. Třída ochrany proti úrazu elektrickým proudem I. Ochrana zajištěná připojením ochranného vodiče (PE/PEN) k ochranné svorce. Chrání před nepřímým dotykem automatickým odpojením napájení. Instalace musí být v souladu s místními elektroinstalačními předpisy. 8. V případě poškození krytu výrobku vyřaďte výrobek z provozu. 9. Zdroj světla i řídicí příslušenství jsou vyměnitelné a může je vyměnit pouze profesionál. V případě poškození nahlaste výrobek místnímu prodejci nebo výrobcu za účelem výměny poškozené součásti. 10. Produkt je vybaven světelným zdrojem energetické třídy B. 11. Výrobek dodán bez svorkovnice. 12. Uzemění a propojení celého systému by měly být provedeny podle místních elektrických předpisů země, ve které je svítidlo instalováno. 13. Riziko úrazu elektrickým proudem. Připojte podle pokynů na etiketě. Poškozený kabel je třeba vyměnit nebo výrobek vyřadit z používání. Výměnu kabelů může provést pouze servis výrobce. 14. RIZIKO ÚRAZU ELEKTRICKÝM PROUDEM. Odpojte napájení před kontrolou, instalací nebo výměnou. 15. Instalace a uvedení do provozu musí provádět kvalifikovaný odborník.

**CS:** POZNÁMKY! Nedodržení doporučení uvedených v této příručce může vést mimo jiné k požáru, popáleninám, úrazu elektrickým proudem, zraněním těla a dalším materiálním i nemateriálním škodám. LEDIN Group sp. z o.o. nenese odpovědnost za důsledky vyplývající z nedodržení doporučení této příručky. Společnost LEDIN Group sp. z o.o. si vyhrazuje právo na změny obsahu příručky. Aktuální verzi lze stáhnout na [www.ledline.pl](http://www.ledline.pl). ODPOVĚDNÝ SUBJEKT: LEDIN Group Sp. z o.o., ul. Dębowa 1, 07-410 Tobolice, POLSKO tel.: +48 29 764 77 00, e-mail: [kontakt@ledline.pl](mailto:kontakt@ledline.pl)

**DK:** 1. Inden du begynder. Læs alle instruktioner omhyggeligt. Opbevar vejledningen. 2. ADVARSEL! Brug produktet i henhold til producentens anvisninger. Hvis du har spørgsmål, skal du kontakte producenten. 3. Produktet opfylder kravene i Den Europæiske Unions direktiver (EU). 4. Produktet opfylder lovgivningen i Det Forenede Kongerige (UK). 5. Kassér ikke produktet med husholdningsaffald. I henhold til WEEE-direktivet skal det brugte udstyr afleveres på en indsamlingsplads. Korrekt bortskaffelse beskytter miljøet. 6. Anvendes udedørs. 7. Klasse I beskyttelse mod elektrisk stød. Beskyttelse sikres ved tilslutning af beskyttelseslederen (PE/PEN) til beskyttelsesklemmen. Beskytter mod indirekte kontakt gennem automatisk frakobling af strømforsyningen. Installationen skal være i overensstemmelse med lokale elektriske forskrifter. 8. Sluk produktets drift i tilfælde af beskadigelse af produktets beskyttelse. 9. Lyskilden og styreudstyret er udskiftelige og kan kun udskiftes af en professionel. I tilfælde af skade skal produktet indleveres til den lokale forhandler eller producenten for at få udfikset den beskadigede komponent. 10. Produkt udstyret med en lyskilde i energiklasse B. 11. Produkt leveret uden klemrække. 12. Jordforbindelse og tilslutninger af hele systemet skal udføres i henhold til de lokale elektriske regler i det land, hvor belysningsarmaturet installeres. 13. Risiko for elektrisk stød. Tilslut i overensstemmelse med anvisningerne på etiketten. En beskadiget ledning skal udskiftes eller produktet tages ud af brug. Udskiftning af ledninger må kun udføres af producentens serviceafdeling. 14. RISIKO FOR ELEKTRISK STØD. Afbryd strømforsyningen før inspektion, installation eller udskiftning. 15. Installation og idriftsættelse skal udføres af en professionel kvalificeret.

**DK:** BEMÆRKNINGER! Manglende overholdelse af anbefalingerne i denne vejledning kan resultere i bl.a. brand, forbrændinger, elektrisk stød, personskader samt andre materielle og immaterielle skader. LEDIN Group sp. z o.o. påtager sig intet ansvar for konsekvenserne af ikke at følge anbefalingerne i denne vejledning. Firmaet LEDIN Group sp. z o.o. forbeholder sig ret til at foretage ændringer i vejledningens indhold. Den nyeste version kan downloades fra [www.ledline.pl](http://www.ledline.pl). ANSVARLIG ENHED: LEDIN Group Sp. z o.o., ul. Dębowa 1, 07-410 Tobolice, POLEN tel.: +48 29 764 77 00, e-mail: [kontakt@ledline.pl](mailto:kontakt@ledline.pl)

**EE:** 1. Enne alustamist. Lugege hoolikalt läbi kõik juhised. Hoidke juhend alles. 2. HOIATUS! Kasutage toodet vastavalt tootja soovitusetele. Kui teil on küsimusi, võtke ühendust tootjaga. 3. Toode vastab Euroopa Liidu (EL) direktiivide nõuetele. 4. Toode vastab Ühendkuningriigi (UK) õigusaktide nõuetele. 5. Ara viska toodet olmejäätmetesse. WEEE direktiivi kohaselt tuleb kasutatud seadmeid viia kogumispunkti. Õige ütlisereimine kaitsab keskkonda. 6. Kasutada välitingimustes. 7. Esimese klassi elektrilõõgikaitse. Kaitse on tagatud kaitsva juhtme (PE/PEN) ühendamisega kaitseklemmi külge. Kaitseb kaude kontakti eest, lülitades toite automaatselt välja. Paigaldus peab vastama kohalikele elektrikeskriteeriumidele. 8. Lülitage toode kasutusse välja, kui toote kaitse on kahjustatud. 9. Valgusallikas ja juhtimiseadmed on vahetatavad ning neid võib vahetada ainult spetsialist. Kahjustuse korral pöörduge toote asendamiseks kohaliku müüja või tootja poole. 10. Toode on varustatud valgusallikaga, mille energiatõhususe klass on B. 11. Toode tarinakse ilma klemmilistuta 12. Maahenduse ja kogu süsteemi ühendused tuleks teha vastavalt selle riigi elektrikeskriteeriumidele, kas valgustusseade paigaldatakse. 13. Elektrilõõgi oht. Ühendage vastavalt silidli toodud juhistele. Kahjustatud kaabel tuleb välja vahetada või toode kasutusse kõrvaldada. Juhtmed võib vahetada ainult tootja teenindus. 14. ELEKTRILÕÕGI OHT. Enne kontrollimist, paigaldamist või vahetamist lülitage toide välja. 15. Paigaldamist ja kasutuselevõttu peab teostama kvalifitseeritud spetsialist.

**EE:** MÄRKUSED! Selle juhendi soovitusete eiramine võib põhjustada tulekahju, põletusi, elektrilõõki, kehavigastusi ja muud materiaalseid ja immateriaalseid kahjusid. LEDIN Group Sp. z o.o. ei vastuta kaesoleva juhendi soovitusete mittejärgimisest tulenevate tagajärgede eest. Ettevõtte LEDIN Group sp. z o.o. jätab endale õiguse teha muudatusi juhendi sisus. Uuendatud versiooni saab alla laadida veebisaidilt [www.ledline.pl](http://www.ledline.pl). VASTUTAV ISIK: LEDIN Group Sp. z o.o., ul. Dębowa 1, 07-410 Tobolice, POOLA tel.: +48 29 764 77 00, e-post: [kontakt@ledline.pl](mailto:kontakt@ledline.pl)

**FI:** 1. ENNEN KUIN ALOITAT. Lue kaikki ohjeet huolellisesti. Säilytä ohje. 2. VAROITUS! Käytä tuotetta valmistajan suositusten mukaisesti. Jos sinulla on kysyttävää, otta yhteyttä valmistajaan. 3. Tuote täyttää Euroopan unionin direktiivien vaatimukset. 4. Tuote täyttää Yhdistyneen kuningaskunnan (UK) määräysten vaatimukset. 5. Älä hävitä tuotetta yhdyskuntajätteen mukana. WEEE-direktiivin mukaisesti käytetty laite tulee viellä keräyspisteeseen. Oikea jätehuolto suojelee ympäristöä. 6. Käytettävä ulkoilmoissa. 7. Suojausluokka I. Suojaus on varmistettu liittämällä suojaohjin (PE/PEN) suojaohjittimeen. Suojaus epäsuoralla kosketuskelta katkaisemalla automaattisesti virransyötön. Asennuksen on oltava paikallisten sähkömääräysten mukainen. 8. Poista tuote käytöstä, jos tuotteen suoja on vaurioitunut. 9. Valonlähdellä sekä ohjauslaitteet ovat vaihdettavissa, ja niitä voi vaihtaa vain ammattilainen. Vikaantumistapauksessa otta yhteyttä paikalliseen jälleenympyyjän tai valmistajan viiallisen osan vaihtamiseksi. 10. Tuote on varustettu valonlähteellä, jonka energiatehokkuusluokka on B. 11. Tuote toimitettu ilman kytkentäkiskoa. 12. Maadoitus ja koko järjestelmän liittäminen tulee tehdä sen maan paikallisten sähkömääräysten mukaisesti, jossa valaistuslaitteet asennetaan. 13. Sähköiskun vaara. Kytke ohjeiden mukaisesti etiketissä. Vaurioitunut kaapeli on vaihdettava tai tuote poistettava käytöstä. Johdon vaihdon saa suorittaa vain valmistajan huolto. 14. SÄHKÖISKUN VAARA. Katkaise virransyötö tenn tarkastusta, asennusta tai vaihtoa. 15. Asennus ja käyttöönotto on suoritettava ammattitaitoisin.

**FI:** HUOMAUTUKSET! Tämän ohjeen suositusten noudattamatta jättäminen voi johtaa mm. tulipaloon, palovammoihin, sähköiskuihin, ruumiinvammoihin sekä muihin aineellisiin ja aineettomiin vahinkoihin. LEDIN Group sp. z o.o. ei ole vastuussa seurauksista, jotka johtuvat tämän ohjeen suositusten noudattamatta jättämisestä. LEDIN Group sp. z o.o. pidättää oikeuden tehdä muutoksia ohjeiden sisältöön. Ajantasainen versio on ladattavissa osoitteesta [www.ledline.pl](http://www.ledline.pl). VASTUULLINEN TAHO: LEDIN Group Sp. z o.o., ul. Dębowa 1, 07-410 Tobolice, POOLA puh.: +48 29 764 77 00, sähköpost: [kontakt@ledline.pl](mailto:kontakt@ledline.pl)

**FR:** 1. AVANT DE COMMENCER. Lisez attentivement toutes les instructions. Conservez cette notice. 2. AVERTISSEMENT ! Utilisez le produit conformément aux recommandations du fabricant. Si vous avez des questions, contactez le fabricant. 3. Le produit est conforme aux exigences des directives de l'Union européenne (UE). 4. Le produit répond aux exigences réglementaires du Royaume-Uni (UK). 5. Ne pas jeter le produit avec les ordures ménagères. Conformément à la directive DEEE, il convient de déposer l'équipement usagé dans un point de collecte. Une élimination appropriée protège l'environnement. 6. Appliquez à l'extérieur des locaux. 7. Classe de protection contre les chocs électriques I. La protection est assurée par le raccordement du conducteur de protection (PE/PEN) à la borne de protection. Elle protège contre les contacts indirects en coupant automatiquement l'alimentation électrique. L'installation doit être conforme aux réglementations électriques locales. 8. Désactivez le produit en cas de dommage au boîtier du produit. 9. La source de lumière ainsi que l'équipement de commande sont interchangeables et ne peuvent être remplacés que par un professionnel. En cas de dommage, signalez le produit au revendeur local ou au fabricant afin de remplacer le composant endommagé. 10. Le produit est équipé d'une source lumineuse de classe d'efficacité énergétique B. 11. Produit livré sans barrette de connexion. 12. La mise à la terre et les connexions de l'ensemble du système doivent être effectuées conformément aux normes électriques locales du pays où le luminaire est installé. 13. Risque de choc électrique. Branchez conformément aux recommandations sur l'étiquette. Un câble endommagé doit être remplacé ou le produit retiré de l'utilisation. Le remplacement des câbles ne peut être effectué que par le service après-vente du fabricant. 14. RISQUE D'ÉLECTROCUTION. Coupez l'alimentation avant l'inspection, l'installation ou le remplacement. 15. L'installation et la mise en service doivent être effectués par un professionnel qualifié.

**FR:** REMARQUES ! Le non-respect des recommandations contenues dans ce manuel peut entraîner, entre autres, un incendie, des brûlures, une électrocution, des blessures corporelles ainsi que d'autres dommages matériels et immatériels. LEDIN Group sp. z o.o. décline toute responsabilité pour les conséquences résultant du non-respect des recommandations de ce manuel. La société LEDIN Group sp. z o.o. se réserve le droit d'apporter des modifications au contenu du manuel. La version actuelle peut être téléchargée sur le site [www.ledline.pl](http://www.ledline.pl). ENTITÉ

**EN:** 1. ΠΡΟΤΥΟ ΞΕΚΙΝΗΣΕΙΣ. Διάβασε προσεκτικά όλες τις οδηγίες. Κράτα την οδηγία 2. ΠΡΟΕΙΔΟΠΟΙΗΣΗ! Χρησιμοποίησε το προϊόν σύμφωνα με τις οδηγίες του κατασκευαστή. Εάν έχεις αποσβέσει, ερωτήσεις, επικοινωνήστε με τον κατασκευαστή. 3. Το προϊόν πληροί τις απαιτήσεις των Οδηγιών της Ευρωπαϊκής Ένωσης (UE) 4. Το προϊόν πληροί τις απαιτήσεις των κανονισμών στο Ηνωμένο Βασίλειο (UK). 5. Μην απορρίπτεις το προϊόν με τα οικιακά απόβλητα. Σύμφωνα με την οδηγία WEEE, πρέπει να παραδώσεις τον χρησιμοποιημένο εξοπλισμό σε σημείο απόβλητων. Σύμφωνα με την οδηγία RoHS, πρέπει να παραδώσεις τον χρησιμοποιημένο εξοπλισμό σε σημείο απόβλητων. Η σωστή διάθεση προστατεύει το περιβάλλον. 6. Εφαρμόστε εξωτερικά των χώρων. 7. Κατηγορία προστασίας II. Η προστασία παρέχεται μέσω της σύνδεσης του αγωγού προστασίας (PE/PEN) με τον ακροδέκτη γείωσης. Προστατεύει από την έκθεση επαφή μέσω της αυτόματης διακοπής τροφοδοσίας. Η εγκατάσταση πρέπει να είναι σύμφωνα με τους τοπικούς ηλεκτρικούς κανονισμούς. 8. Απενεργοποιήστε το προϊόν σε περίπτωση που υποστεί ζημιά το περιβάλλον του προϊόντος. 9. Πηγή φωτός όπως και ο εξοπλισμός ελέγχου είναι αντικαταστάσιμα και μπορεί να τα αντικαταστήσει μόνο ένας επαγγελματίας. Σε περίπτωση βλάβης, αναφέρετε το προϊόν στον τοπικό πωλητή ή στον κατασκευαστή για την αντικατάσταση του ελαττωματικού εξαρτήματος. 10. Το προϊόν είναι εξοπλισμένο με πηγή φωτός κατηγορίας ενεργειακής απόδοσης B. 11. Προϊόν παραδοθέν χωρίς ακροδέκτη σύνδεσης. 12. Η γείωση και οι συνδέσεις οδοντωδών του συστήματος θα πρέπει να γίνουν σύμφωνα με τους τοπικούς κανονισμούς ηλεκτρολογίας της χώρας, στην οποία εγκαθίσταται το φωτιστικό. 13. Κίνδυνος ηλεκτροπληξίας. Συνδέστε σύμφωνα με τις οδηγίες στην ενέκτα. Το καταστραμμένο καλώδιο πρέπει να αντικατασταθεί ή να αποσπαστεί το προϊόν από τη χρήση. Η αντικατάσταση των καλωδίων μπορεί να πραγματοποιηθεί μόνο από την υπηρεσία του κατασκευαστή. 14. ΚΙΝΔΥΝΟΣ ΗΛΕΚΤΡΟΠΛΗΞΙΑΣ Αποσυνδέστε την τροφοδοσία πριν από την επεξεύρωση, εγκατάσταση ή αντικατάσταση. 15. Η εγκατάσταση και η προμήθεια πρέπει να πραγματοποιείται από επαγγελματία ειδικευμένο.

**EL:** ΠΑΡΑΤΗΡΗΣΕΙΣ! Η μη τήρηση των συστάσεων που περιλαμβάνονται στο παρόν εγχειρίδιο μπορεί να οδηγήσει, μεταξύ άλλων, σε πυρκαγιά, εγκαύματα, ηλεκτροπληξία, σωματικούς τραυματισμούς και άλλες υλικές και μη υλικές ζημιές. Η LEDIN Group Sp. z o.o. δεν φέρει ευθύνη για τις συνέπειες που προκύπτουν από τη μη τήρηση των συστάσεων του παρόντος εγχειριδίου. Η εταιρεία LEDIN Group Sp. z o.o. διατηρεί το δικαίωμα να στείλει αλλαγές στο περιεχόμενο του εγχειριδίου. Μπορείτε να κατεβάσετε την επικαιροποιημένη έκδοση από τον ιστότοπο [www.ledine.pl](http://www.ledine.pl). ΥΠΕΥΘΥΝΟΣ ΟΡΓΑΝΙΣΜΟΣ: LEDIN Group Sp. z o.o., ul. Dębowa 1, 07-410 Tobolice, POLONJA τηλ. +48 29 764 77 00, e-mail: kontakt@ledine.pl

**ES:** 1. ANTES DE COMENZAR. Lee atentamente todas las instrucciones. Conserva la guía. 2. ADVERTENCIA: Utiliza el producto según las recomendaciones del fabricante. Si tienes alguna pregunta, ponte en contacto con el fabricante. 3. El producto cumple con los requisitos de las Directivas de la Unión Europea (UE). 4. El producto cumple los requisitos de la normativa en el Reino Unido (UK). 5. No deshechar el producto con los residuos municipales. De acuerdo con la directiva RAEE, lleve los equipos usados a un punto de recogida. La correcta eliminación protege el medio ambiente. 6. Aplicar en exteriores. 7. Clase I de protección contra descargas eléctricas. La protección se asegura mediante la conexión del conductor de protección (PE/PEN) al terminal de tierra. Protege contra el contacto indirecto a través de la desconexión automática del suministro eléctrico. La instalación debe cumplir con las normativas eléctricas locales. 8. Desactiva el producto en caso de daño en la cubierta del producto. 9. Fuente de luz y equipo de control son intercambiables y solo un profesional puede reemplazarlos. En caso de daño, informe el producto al vendedor local o al fabricante para reemplazar el componente dañado. 10. El producto está equipado con una fuente de luz de clase de eficiencia energética B. 11. Producto entregado sin regleta de conexión. 12. Las conexiones a tierra y el conexonado de todo el sistema deben realizarse conforme a las normativas eléctricas locales del país en el que se instala la luminaria. 13. Riesgo de descarga eléctrica. Conecte según las recomendaciones de la etiqueta. El cable dañado debe ser reemplazado o el producto retirado de uso. La sustitución de los cables solo puede ser realizada por el servicio técnico del fabricante. 14. RIESGO DE DESCARGA ELÉCTRICA. Desconecte la alimentación antes de la inspección, instalación o reemplazo. 15. La instalación y puesta en marcha deben ser realizados por un profesional calificado.

**ES:** ATENCIÓN! El incumplimiento de las recomendaciones contenidas en este manual puede resultar, entre otras cosas, en incendios, quemaduras, descargas eléctricas, lesiones corporales y otros daños materiales e inmateriales. LEDIN Group Sp. z o.o. no se hace responsable de las consecuencias derivadas del incumplimiento de las recomendaciones de este manual. LEDIN Group Sp. z o.o. se reserva el derecho de realizar cambios en el contenido del manual. La versión actual se puede descargar en [www.ledine.pl](http://www.ledine.pl). ENTIDAD RESPONSABLE: LEDIN Group Sp. z o.o., ul. Dębowa 1, 07-410 Tobolice, POLONIA tel. +48 29 764 77 00, correo electrónico: [kontakt@ledine.pl](mailto:kontakt@ledine.pl)

**GA:** 1. SULA DTOSÓIR TÚ. Léigh na treoracha go cúramach. Coinnigh an treoir. 2. Tá rabhadh ann! Úsáid an táirge de réir mhólaí an mhonaróra. Má tá aon cheisteanna agat, déan teagmháil leis an monaróir. 3. Tá an táirge ag comhlíonadh nachtainas Theoirilínte an Aontais Eorpai(a) (AE). 4. Comhlíonann an táirge ceanglas na reachtaíochta sa Ríocht Aontaithe (UK). 5. Níor cheart an táirge a chaitheamh amach le dramháil tí. De réir Theoirí WEEE, ba chóir trealamh caite a thabhairt chuig pointe bailithe. Cosnaíonn diúscairt chun a timpeallacht. 6. Le húsdáil lasmuigh. 7. Táim ag brath ar mo chuid eolais ar an nGaeilge, agus is féidir liom aistriúchán garbh a sholáthar: táit: Rang cosanta i gcoinne turraing leictreach den chéad scoth. Cosaint a chuirtear ar fáil trí nascadh leis an sreang talún (PE/PEN) chuig an teirmínéal cosanta. Cosnaíonn sé i gcoinne teagmháil indreacha trí dhícheangal uathobríoch (nó soláthar cumhachta. Caitheadh an suiteáil a bheith de réir na rialachán áitiúil leictreachais. Tabhair faoi deara go bhféadfaidh éagsúlachtaí a bheith ann sa téarmaíocht theicniúil idir Bhaile, Gaeilge, agus teangaacha eile, agus bh'fhéidir gur mhaith leat dúl i gcomhairle le saineolaí áitiúil sa nGaeilge agus atá eolach ar théarmaíocht theicniúil. 8. Tóg an táirge as seirbhís má dhéantar damáiste do chlúdach an táirge. 9. Is féidir an foinsé solais agus an trealamh rialaithe a athsholáthar agus ní féidir ach duine gairmiúil a chur in ionad lá. I gcás damáiste, cuir an táirge ar ais chuig do dhéileálaí áitiúil nó chuig an monaróir chun an compháirt damáiste a athsholáthar. 10. Tá an táirge feistithe le foinsé solais de rang éifeachtúlachta fuinnimh B. 11. Táirge soláthraithe gan stail teanntáin. 12. Ba cheart an córas iomláin a thaisceadh agus a nascáil de réir chuid leictreacha áitiúla na tíre ina bhfuil an lumináire suiteáilte. 13. Tá baol turraing leictreach. Ceangail de réir na dtreoracha ar an lipéad. Ba chóir cábla damáistithe a athsholáthar nó ba chóir an táirge a bhaint as úsáid. Ní féidir ach le seirbhís an mhonaróra sreanga a athsholáthar. 14. Dainséir turraing leictreach. Dícheangail an soláthar sula ndéantar iníuchadh, suiteáil nó athsholáthar. 15. Ní mór Suiteáil agus coimisiúnú a dhéanamh ag gairmiúil cáilithe.

**GA:** RABHADH! D'fhéadfaid neamhaird a thabhairt ar na moltaí atá sa lámhleabhar seo a bheith mar thoradh ar thine, dhó, turraing leictreach, gortuithe coirp agus damáistí ábhartha agus neamhábhartha eile. Ní ghlacann LEDIN Group Sp. z o.o. freagairt as iarmhairtí eascaithe as neamhaird a thabhairt ar na moltaí atá sa lámhleabhar seo. Coinnigh LEDIN Group Sp. z o.o. an ceart chun aithriúche a dhéanamh ar ábhar an lámhleabhair. Is féidir an leagan is déanaí a fósáil ó [www.ledine.pl](http://www.ledine.pl). EINITITAE FREAGRACH: LEDIN Group Sp. z o.o., ul. Dębowa 1, 07-410 Tobolice, AN PHOLAINN Guthán +48 29 764 77 00, ríomphost: [kontakt@ledine.pl](mailto:kontakt@ledine.pl)

**LT:** 1. PRIEŠ PRADĖJIMAS. Atidžiai perskaityb visus nurodymus. Išsaugok instrukciją. 2. [SPEJIMAS] Naudokite gaminį pagal gamintojo rekomendacijas. Jei turite kokių nors klausimų, susisiekite su gamintoju. 3. Produktas atitinka Europos Sąjungos (ES) direktyvų reikalavimus. 4. Produktas atitinka Jungtinės Karalystės (UK) teisės aktų reikalavimus. 5. Nešalinti gaminio karkas su komunalinėmis atliekomis. Pagal WEEE direktyvą panaudotą įrangą reikia pristatyti į surinkimo punktą. Tinkamas utilizavimas atliekų aplinką. 6. Naudoiti lauke. 7. Į apsaugos klasę nuo elektros smūgio. Papsauga užtikrinama prijungiant apsauginį laidą (PE/PEN) prie apsaugines gyvūti dėžutes. Papsaugo nuo netiesioginio prisilietimo automatiškai išjungiant maitinimą. Montavimas turi atitikti vietinius elektros reikalavimus. 8. Jei gaminio dangtis yra pažeistas, nustokite jį naudoti. 9. Šviestos šaltinis ir valdymo įranga yra keičiami ir juos gali pakeisti tik profesionalas. Sugedus produktui, kreipkitės į vietinį pardavėją arba gamintoją, kad pakeistumėte sugedusią komponentą. 10. Produktas su šviestos šaltiniu, turinčiu B energinio efektyvumo klasę. 11. Gaminy pristatytas be gnybtų juostos. 12. Įžeminimas ir visos sistemos sujungimai turėtų būti atlikti pagal vietines elektros taisykles šalyje, kurioje įrengiamas apšvietimo įtaisas. 13. Elektros smūgio rizika. Prijunkite pagal etiketėje pateiktas rekomendacijas. Pažeistą kabelį reikia pakeisti arba pašalinti gaminį iš naudojimo. Laidus gali pakeisti tik gamintojo aptarnavimo tarnyba. 14. ELEKTROS SMŪGIO RIZIKA. Atjunkite maitinimą prieš atlikdami patikrą, montavimą ar keitimą. 15. Montavimą ir paleidimą turi atlikti kvalifikuotas specialistas.

**LT:** PASTABOS! Nepaisydami šioje instrukcijoje pateiktų rekomendacijų, galite susidurti su gaisru, nudėgimais, elektros smūgiais, kūno sužalojimams bei kitokia materialine ir nematerialine žala. LEDIN Group Sp. z o.o. neatsako už pasekmes, kylančias dėl šios instrukcijos nepaisymo. LEDIN Group Sp. z o.o. pasilieka teisę keisti instrukcijos turinį. Naujausia versija galima atsisiųsti iš svetainės [www.ledine.pl](http://www.ledine.pl). ATSAKINGAS SUBJEKTAS: LEDIN Group Sp. z o.o., ul. Dębowa 1, 07-410 Tobolice, LENKĖJA tel. +48 29 764 77 00, el.paštas: [kontakt@ledine.pl](mailto:kontakt@ledine.pl)

**LV:** 1. PIRMS SĀKŠANAS. Uzmanīgi izlasiet visus norādījumus. Saglabājiet instrukciju. 2. BRĪDĪJUMS! Izmantojiet produktu atbilstoši ražotāja norādījumiem. Ja jums ir kādi jautājumi, sazinieties ar ražotāju. 3. Produkts atbilst Eiropas Savienības (ES) Direktīvu prasībām. 4. Izstrādājums atbilst Apvienotās Karalistes (UK) tiesību aktu prasībām. 5. Nelietojiet produktu kopā ar sadzīves atkritumiem. Atbilstoši WEEE direktīvai nolietotās iekārtas jānodod savākšanas punktā. Pareiza utilizācija aizsargā vidi. 6. Lietot ārpus telpām. 7. I aizsardzības klase pret elektrošoku. Aizsardzība nodrošināta, pievienojot aizsargvadu (PE/PEN) pie aizsargpalles. Pasargā no netiešas pieskāriena, automātiski atslēdzot barošanu. Instalācija jāatbilst vietējiem elektrotehnikajiem noteikumiem. 8. Izsēdīniet izstrādājumu no ekspluatācijas, ja produkta aizsargs ir bojāts. 9. Gaismas avotu un vadības aprīkojumu var nomainīt tikai profesionālis. Ja rodas bojājumi, sazinieties ar vietējo izplatītāju vai ražotāju, lai nomainītu bojāto komponentu. 10. Produkts aprīkots ar gaismas avotu, kam ir B klases energoefektivitāte. 11. Izstrādājums piegādāts bez spaiļu slīdes. 12. Zemējums un visus sistēmas savienojumu jāveic saskaņā ar tās valdīs vietējiem elektroinstalācijas noteikumiem, kurā tiek uzstādīts apgaismojuma aprīkojums. 13. Elektrošoka risks. Pievienojiet saskaņā ar norādījumiem uz etiķetes. Bojāts kabeļs ir jāaizstāj vai produkts jāpārtrauc lietot. Vada nomaini drīkst veikt tikai ražotāja serviss. 14. ELEKTROŠOKA RISKS. Pirms pārbaudes, uzstādīšanas vai nomainas atvienojiet strāvas padevi. 15. Uzstādīšana un nodošana ekspluatācijā jāveic profesionāli kvalificētam personālam.

**LV:** PIEZĪMES! Norādījumu neievērošana, kas ietverti šajā instrukcijā, var izraisīt, piemēram, ugunsgrēku, apdegumus, elektriskās strāvas triecienu, ķermeņa ievainojumus un citus materiālos un nemateriālos zaudējumus. LEDIN Group SIA neuzņemas atbildību par sekām, kas izriet no šīs instrukcijas norādījumu neievērošanas. Uzņēmums LEDIN Group SIA patur tiesības veikt izmaiņas instrukcijas saturā. Aktuālo versiju var lejupielādēt no vietnes [www.ledine.pl](http://www.ledine.pl). ATBILDĪGĀ PERSONA: LEDIN Group SIA, ul. Dębowa 1, 07-410 Tobolice, POLĪJA tel. +48 29 764 77 00, e-pasts: [kontakt@ledine.pl](mailto:kontakt@ledine.pl)

**MT:** 1. QABEL MA TIBDA. Agra sew l-istruzzjonijiet kollha. Zomm l-istruzzjoni. 2. TWISSJJA! Uza l-prodott skont ir-rakkomandazzjonijiet tal-manifattur, jekk għandek xi mistoqsijiet, ikkuntattja lill-manifattur. 3. Il-prodott jissodisfa r-ekwizitti tad-Direttivi tal-Unjoni Ewropea (UE). 4. Il-prodott jissodisfa r-ekwizitti tal-legislazzjoni fir-Renju Unit (UK). 5. Tagħmihi l-prodott ma l-iiskart municipali. Skont id-Direttiva WEEE, tagħti t-tagħmir uzat lill-punt ta' gbir. L-ghoti korrett jiproteggi l-ambjent. 6. Lt-ieni parti ta-test għat-traduzzjoni jura. "Uza barra mill-bini." 7. Klassi I ta' protezzjoni kontra xokk elettriku. Il-protezzjoni hija prodvuta billi wiehead jgħaaqqad

il-wajer tal-protezzjoni mat-terminal protettiv. Jiproteggi kontra kuntatt indirett permezz ta' tqugh awtomatiku tas-saħħa. L-installazzjoni għandha tkun konformi mar-regolamenti lokali tal-elettriku. 8. Jekk jogħġbok, nehhi l-prodott mill-uzu jekk il-qoxra tal-prodott tkun bil-hsara. 9. Sors tad-dawl kif ukoll it-tagħmir tal-kontroll huma interkamjabbli u jista' jimbiddel biss minn professjonist. Fil-każ ta' hsara, irrapurtaw il-prodott lill-bejjiegħ lokali jew lill-manifattur biex tissostitwixxi l-komponent bil-hsara. 10. Prodott mgħammar b'sors tad-dawl tal-klassi ta' effiċjenza enerġetika B. 11. Prodott fornuta mingħajr strixxa terminali. 12. Il-grounding u l-konnessjonijiet tas-sistema kollha għandhom isiru skont ir-regoli elettrici lokali tal-pajjiz fejn qed tiġi installata l-apparat tad-dawl. 13. Riskju ta' xokk elettriku. Qabadd skont ir-rakkomandazzjonijiet fuq it-tikka. Kejbil imħassar għandu jgħi sostitwit jew il-prodott għandu jgħidha mill-uzu. Biss is-servizz tal-manifattur jista' jwettaq is-sostituzzjoni tal-kodwizji. 14. TIXTIEQ TA' XOKK ELETRIKU. Itfi l-provvista tal-elettriku qabel l-ispezzjoni. L-installazzjoni jew is-sostituzzjoni. 15. L-installazzjoni u l-istartjar għandhom isiru minn professjonist bil kwalifiki xierqa.

**MT:** TESSJJA! In-nuqqas ta' segwitu tal-pariri inkluzi f'din l-istruzzjoni jista' jirrizulta f'inklużjoni ta' nrien, hrug, xokk elettriku, korrimenti fiżiċi u hsarat materjali u immaterjali ohrajn. LEDIN Group Sp. z o.o. ma tieħux responsabbiltà għall-konsegwenzi li jirrizultaw min-nuqqas ta' konformità mal-pariri ta' din l-istruzzjoni. Il-kumpanija LEDIN Group Sp. z o.o. tirservasa d-dritt li tagħmel bidliet fit-test tal-istruzzjoni. Il-verżjoni attwali tista' tintnezzel mis-sit [www.ledine.pl](http://www.ledine.pl). ENTITA RESPONSABBLI: LEDIN Group Sp. z o.o., ul. Dębowa 1, 07-410 Tobolice, POLONJA tel. +48 29 764 77 00, email: [kontakt@ledine.pl](mailto:kontakt@ledine.pl)

**NL:** 1. VOORBAT JEG BĒGINT. Lees alle instructies zorgvuldig door. Bewaar de handleiding. 2. WAARSCHUWING! Gebruik het product volgens de aanbevelingen van de fabrikant. Als je vragen hebt, neem dan contact op met de fabrikant. 3. Het product voldoet aan de eisen van de richtlijnen van de Europese Unie (EU). 4. Het product voldoet aan de regelgeving in het Verenigd Koninkrijk (UK). 5. Het product niet bij het huishoudelijk afval weggoen. Volgens de WEEE-richtlijn moet u gebruikte apparatuur naar een inzamelpunt brengen. Een juiste verwijdering beschermt het milieu. 6. Buiten gebruiken. 7. Beschermingsklasse I tegen elektrische schokken. Bescherming wordt geboden door de aarddraad (PE/PEN) aan te sluiten op de aardklem. Het beschermt tegen indirect contact door automatische uitschakeling van de voeding. De installatie moet voldoen aan de lokale elektrische voorschriften. 8. Schakel het product uit indien de beschermkap van het product beschadigd is. 9. Lichtbron en bedieningsapparaat zijn verwisselbaar en kunnen alleen door een professional worden vervangen. In geval van beschadiging meldt u het product bij de lokale verkoper of de fabrikant om het beschadigde onderdeel te vervangen. 10. Product uitgerust met een lichtbron met energie-efficiëntieklasse B. 11. Het product wordt geleverd met een klemmenstrook. 12. Aarding en verbindingen van het gehele systeem moeten worden uitgevoerd volgens de lokale elektrische voorschriften van het land waarin de verlichtingsarmatuur wordt geïnstalleerd. 13. Risico op elektrische schok. Sluit aan volgens de instructies op het etiket. Een beschadigde kabel moet worden vervangen of het product moet uit gebruik worden genomen. Het vervangen van de kabels mag uitsluitend door de serviceafdeling van de fabrikant worden uitgevoerd. 14. RISICO OP ELEKTRISCHE SCHOK. Schakel de stroom uit voordat u inspectie, installatie of vervanging uitvoert. 15. Installatie en inbedrijfstelling moeten worden uitgevoerd door een gekwalificeerde beroepsbeoefenaar.

**NL:** OPMERKINGEN! Het niet naleven van de aanbevelingen in deze handleiding kan onder andere leiden tot brand, brandwonden, elektrische schokken, lichamelijk letsel en andere materiële en immateriële schade. LEDIN Group Sp. z o.o. is niet verantwoordelijk voor de gevolgen van het niet opvolgen van de aanbevelingen in deze handleiding. LEDIN Group Sp. z o.o. behoudt zich het recht voor om wijzigingen aan te brengen in de inhoud van de handleiding. De actuele versie kan worden gedownload van [www.ledine.pl](http://www.ledine.pl). VERANTWOORDELIJKE ENTITEIT: LEDIN Group Sp. z o.o., ul. Dębowa 1, 07-410 Tobolice. POLEN tel. +48 29 764 77 00, e-mail: [kontakt@ledine.pl](mailto:kontakt@ledine.pl)

**DE:** 1. BEVOR DU BEGINNST. Lies alle Anweisungen sorgfältig durch. Bewahre die Anleitung auf. 2. WARNUNG! Verwenden Sie das Produkt gemäß den Empfehlungen des Herstellers. Wenn Sie Fragen haben, wenden Sie sich bitte an den Hersteller. 3. Das Produkt erfüllt die Anforderungen der Richtlinien der Europäischen Union (EU). 4. Das Produkt erfüllt die gesetzlichen Anforderungen im Vereinigten Königreich (UK). 5. Das Produkt nicht mit dem Hausmüll entsorgen. Gemäß der WEEE-Richtlinie ist das Altgerät an einer Sammelstelle abzugeben. Eine ordnungsgemäße Entsorgung schützt die Umwelt. 6. Anwenden außerhalb von Räumen. 7. Schutzklasse I. Der Schutz wird durch Anschluss des Schutzleiters (PE/PEN) an die Schutzklemme gewährleistet. Schützt vor indirektem Berühren durch automatische Abschaltung der Stromversorgung. Die Installation muss den örtlichen elektrischen Vorschriften entsprechen. 8. Schalten Sie das Produkt außer Betrieb, wenn die Schutzabdeckung des Produkts beschädigt ist. 9. Die Lichtquelle sowie die Steuerungsausrüstung sind austauschbar und können nur von einem Fachmann ausgetauscht werden. Im Falle einer Beschädigung wenden Sie sich bitte an den örtlichen Händler oder den Hersteller, um das beschädigte Teil auszutauschen. 10. Produkt ausgestattet mit einer Lichtquelle der Energieeffizienzklasse B. 11. Produkt geliefert ohne Klemmleiste. 12. Die Erdung und die Verbindungen des gesamten Systems sollten gemäß den örtlichen elektrischen Vorschriften des Landes, in dem das Beleuchtungssystem installiert wird, durchgeführt werden. 13. Stromschlaggefahr. Schließen Sie gemäß den Anweisungen auf dem Etikett an. Ein beschädigtes Kabel muss ausgetauscht oder das Produkt außer Betrieb genommen werden. Der Austausch der Kabel darf nur vom Herstellerservice durchgeführt werden. 14. GEFÄHR EINES STROMSCHLAGS. Stromversorgung vor Inspektion, Installation oder Austausch abschalten. 15. Installation und Inbetriebnahme müssen von einem professionellen qualifizierten durchgeführt werden.

**DE:** HINWEISE! Die Nichtbeachtung der in dieser Anleitung enthaltenen Empfehlungen kann unter anderem zu einem Brand, Verbrennungen, Stromschlägen, Körperverletzungen sowie anderen materiellen und immateriellen Schäden führen. Die LEDIN Group Sp. z o.o. übernimmt keine Verantwortung für die Folgen, die sich aus der Nichtbefolgung der Empfehlungen dieser Anleitung ergeben. Die Firma LEDIN Group Sp. z o.o. behält sich das Recht vor, Änderungen am Inhalt der Anleitung vorzunehmen. Die aktuelle Version kann von der Website [www.ledine.pl](http://www.ledine.pl) heruntergeladen werden. VERANTWORTLICHE PARTEI: LEDIN Group Sp. z o.o., ul. Dębowa 1, 07-410 Tobolice, POLEN Tel. : +48 29 764 77 00, E-Mail: [kontakt@ledine.pl](mailto:kontakt@ledine.pl)

**PT:** 1. ANTES DE COMEÇAR. Leia atentamente todas as instruções. Guarde este manual. 2. AVISO! Use o produto de acordo com as recomendações do fabricante. Se tiver alguma dúvida, entre em contato com o fabricante. 3. O produto atende aos requisitos das Diretivas da União Europeia (UE). 4. O produto está em conformidade com os requisitos dos regulamentos da Grã-Bretanha (UK). 5. Não descarte o produto com resíduos urbanos. De acordo com a diretiva WEEE, entregue os equipamentos usados em um ponto de coleta. O descarte adequado protege o meio ambiente. 6. Aplicar ao ar livre. 7. Classe de proteção contra choques elétricos I. A proteção é garantida pela conexão do fio de proteção (PE/PEN) ao terminal de aterramento. Protege contra contato indireto através do desligamento automático da alimentação. A instalação deve estar em conformidade com as normas elétricas locais. 8. Desative o produto em caso de danos à proteção do produto. 9. A fonte de luz, assim como o equipamento de controle, é substituível e só pode ser trocada por um profissional. Em caso de avaria, informe o produto ao vendedor local ou ao fabricante para substituir o componente danificado. 10. Produto equipado com uma fonte de luz de classe de eficiência energética B. 11. Produto fornecido sem barra de terminais. 12. A ligação à terra e as conexões de todo o sistema devem ser feitas de acordo com as normas elétricas locais do país onde o dispositivo de iluminação está instalado. 13. Risco de choque elétrico. Conecte de acordo com as instruções na etiqueta. Cabo danificado deve ser substituído ou o produto retirado de uso. A substituição dos cabos só pode ser realizada pelo serviço autorizado do fabricante. 14. RISCO DE CHOQUE ELÉTRICO. Desligue a alimentação antes da inspeção, instalação ou substituição. 15. Instalação e comissionamento devem ser realizados por um profissional qualificado.

**PT:** AVISOS! O não cumprimento das recomendações contidas neste manual pode resultar, entre outras coisas, em incêndio, queimaduras, choque elétrico, lesões corporais e outros danos materiais e imateriais. A LEDIN Group Sp. z o.o. não se responsabiliza pelas consequências decorrentes do não cumprimento das recomendações deste manual. A empresa LEDIN Group Sp. z o.o. reserva-se o direito de fazer alterações no conteúdo do manual. A versão atual pode ser baixada no site [www.ledine.pl](http://www.ledine.pl). ENTIDADE RESPONSÁVEL: LEDIN Group Sp. z o.o., ul. Dębowa 1, 07-410 Tobolice, POLÓNIA tel. +48 29 764 77 00, e-mail: [kontakt@ledine.pl](mailto:kontakt@ledine.pl)

**RO:** 1. ÎNAINTE DE A ÎNCEPE. Citește cu atenție toate instrucțiunile. Păstrează acest ghid. 2. AVERTISMENT! Utilizati produsul conform recomandărilor producătorului. Dacă aveți întrebări, contactați producătorul. 3. Produsul îndeplinește cerințele Directivelor Uniunii Europene (UE). 4. O produsul cumpre os requisitos da legislação no Reino Unido (UK). 5. Nu aruncați produsul împreună cu deșeurile menajere. Conform directivei WEEE, echipamentul uzat trebuie predat la un punct de colectare. Eliminarea corectă protejează mediul înconjurător. 6. A se folosi în exteriorul încăperilor. 7. Clasa I de protecție împotriva electrocutării. Protecția este asigurată prin conectarea unui conductor de protecție (PE/PEN) la borna de protecție. Oferă protecție împotriva atingerilor indirecte prin deconectarea automată a alimentării. Instalația trebuie să fie conformă cu reglementările electrice locale. 8. Deconecteaază produsul din uz în cazul deteriorării carcasei produsului. 9. Sursa de lumină, precum și echipamentul de control sunt interschimbabile și pot fi înlocuite doar de un profesionist. În cazul unei defecțiuni, raportați produsul distribuitorului local sau producătorului pentru a înlocui componenta defectă. 10. Produsul este echipat cu o sursă de lumină de clasa B în ceea ce privește eficiența energetică. 11. Produsul livrat fără șină de conectare. 12. Împănăntarea și conectările întregului sistem ar trebui să fie realizate conform normelor electrice locale ale țării în care este instalat corpul de iluminat. 13. Riscul de electrocutare. Conectați conform instrucțiunile de pe etichetă. Cablu deteriorat trebuie înlocuit sau produsul trebuie scos din uz. Înlocuirea cablurilor poate fi efectuată numai de către serviciul producătorului. 14. RISC DE ELECTROCUTARE. Deconectați alimentarea înainte de inspecție, instalare sau înlocuire. 15. Instalarea și punerea în funcțiune trebuie efectuate de un profesionist calificat.

**RO:** OBSERVAȚII! Nerespectarea recomandărilor din acest manual poate duce, printre altele, la incendii, arsuri, electrocutări, vătămări corporale și alte daune materiale și nemateriale. LEDIN Group Sp. z o.o. nu este responsabilă pentru consecințele rezultate din nerespectarea recomandărilor din acest manual. Compania LEDIN Group Sp. z o.o. își rezervă dreptul de a aduce modificări conținutului manualului. Versiunea actualizată poate fi descărcată de pe site-ul [www.ledine.pl](http://www.ledine.pl). ENTITATE RESPONSABILĂ: LEDIN Group Sp. z o.o., str. Dębowa 1, 07-410 Tobolice, POLONIA tel. +48 29 764 77 00, e-mail: [kontakt@ledine.pl](mailto:kontakt@ledine.pl)

**SK:** 1. PREDTÝM, AKO ZAČNEŠ. Prečítaj si pozorne všetky pokyny. Uchovaj inštrukciu. 2. UPOZORNENIE! Používajte produkt podľa odporúčaní výrobcu. Ak máte nejaké otázky, kontaktujte sa s výrobcou. 3. Produkt spĺňa požiadavky smerníc Európskej únie (EU). 4. Produsul îndeplinește cerințele legislației din Regatul Unit (UK). 5. Nevyhadzujte produkt spolu s komunálnym odpadom. Podľa smernice WEEE je potrebné odovzdať použitý prístroj na zberné miesto. Správna likvidácia chráni životné prostredie. 6. Používajte vonku. 7. Trieda ochrany pred úrazom elektrickým prúdom I. Ochrana je zabezpečená pripojením ochranného vodiča (PE/PEN) k ochrannému svorku. Chráni pred neprimerým dotykom pomocou automatického vypnutia napájania. Inštalácia musí byť v súlade s miestnymi elektroinstalačnými predpismi. 8. Vypnite produkt z prevádzky v prípade poškodenia krytu produktu. 9. Zdroj svetla aj ovládacie príslušenstvo sú vymeniteľné a môže ich vymeniť iba profesionál. V prípade poškodenia nahlaďte produkt miestnemu predajcovi alebo výrobcovi, aby mohli vymeniť poškodenú súčiastku. 10. Produkt vybavený svetelným zdrojom s energetickou triedou účinnosti B. 11. Výrobok dodaný bez svorkovnice. 12. Uzmenenie a spojenia celého systému by mali byť vykonané podľa miestnych elektrických predpisov krajiny, v ktorej je osvetľovacie zariadenie inštalované. 13. Riziko úrazu elektrickým prúdom. Pripojte podľa pokynov na štítku. Poškodený kábel je potrebné vymeniť alebo stiahnuť výrobok z používania. Výmenu

káblou môže vykonať iba servis výrobcu. 14. RIZIKO ÚRAZU ELEKTRICKÝM PRÚDOM. Pred kontrolou, inštaláciou alebo výmenou odpojte napájanie. 15. Inštaláciu a uvedenie do prevádzky musí vykonávať kvalifikovaný odborník.

**SK:** UPOZORNENIE! Nedodržiavanie odporúčaní uvedených v tejto príručke môže viesť okrem iného k požiaru, popáleninám, úrazu elektrickým prúdom, telesným zraneniam a iným materiálnym a nemateriálnym škodám. LEDIN Group s.r.o. nenesie zodpovednosť za dôsledky vyplývajúce z nedodržiavania odporúčaní tejto príručky. Spoločnosť LEDIN Group s.r.o. si vyhradzuje právo na vykonávanie zmien v obsahu príručky. Aktuálnu verziu si môžete stiahnuť zo stránky [www.ledine.pl](http://www.ledine.pl). ZODPOVEDNÝ SUBJEKT: LEDIN Group s.r.o., ul. Dębowa 1, 07-410 Tobolice, POLSKO tel.: +48 29 764 77 00, e-mail: [kontakt@ledine.pl](mailto:kontakt@ledine.pl)

**SL:** 1. PREDEN ZAČNETE. Pozorno preberite vsa navodila. Shranite navodila. 2. OPOZORILO! Uporabljajte izdelek v skladu s priporočili proizvajalca. Če imate kakršna koli vprašanja, se obrnite na proizvajalca. 3. Izdelek izpolnjuje zahteve direktiv Evropske unije (EU). 4. Výrobok spĺňa požiadavky predpisov v Spojenom kráľovstve (UK). 5. Ne zavrzajte izdelka z gospodinskými odpadki. V skladu z direktivo WEEE morate izrabljeno opremo vrniti na zbirno mesto. Pravilna odstranitev varuje okolje. 6. Uporabljati na prostem 7. Razred zaščite pred elektrickým udarom I. Zaščita je zagotovljena z priključitvijo zaščitnega vodnika (PE/PEN) na zaščitni priključek. Ščiti pred posrednim dotikom z samodejnim izklopom napajanja. Namestitev mora biti v skladu z lokalnimi elektrickimi predpisi. 8. Izdelek izključite iz uporabe, če je zaščita izdelka poškodovana. 9. Vir svetlobe in nadzorna oprema sta zamenljiva in ju lahko zamenja le strokovnjak. V primeru okvare izdelek prijavite lokalnemu prodajalcu ali proizvajalcu za zamenjavo poškodovanega dela. 10. Izdelek je opremljen z virom svetlobe razreda energetske učinkovitosti B. 11. Izdelek dostavljeno brez priključne letve. 12. Uzemljitev in povezave celotnega sistema morajo biti izvedene v skladu z lokalnimi elektrickimi predpisi države, v kateri je nameščena svetilka. 13. Nevarnost električnega udara. Priključite v skladu s priporočili na etiketi. Poškodovan kabel je treba zamenjati ali izdelek umakniti iz uporabe. Zamenjavo kablov lahko izvede samo servis proizvajalca. 14. NEVARNOST ELEKTRICNEGA UDARA. Pred pregledom, namestitvijo ali zamenjavo izklopite napajanje. 15. Vgradnja in naračanje mora opraviti strokovnjak.

**SL:** PRIPOMBE! Neupoštevanje priporočil, vsebovanih v tem navodilu, lahko povzroči med drugim požar, opekline, električni udar, telesne poškodbe ter druge materialne in nematerialne škode. LEDIN Group d.o.o. ne prevzema odgovornosti za posledice, ki izhajajo iz neupoštevanja priporočil tega navodila. Podjetje LEDIN Group d.o.o. si pridržuje pravico do sprememb vsebine navodil. Posodobljeno različico je mogoče prenesti s spletne strani [www.ledine.pl](http://www.ledine.pl). ODGOVORNA ENTITETA: LEDIN Group d.o.o., ul. Dębowa 1, 07-410 Tobolice, POLJSKA tel.: +48 29 764 77 00, e-pošta: [kontakt@ledine.pl](mailto:kontakt@ledine.pl)

**SE:** 1. Innan du börjar. Läs noggrant igenom alla instruktioner. Behåll anvisningen. 2. VARNING! Använd produkten enligt tillverkarens rekommendationer. Om du har några frågor, kontakta tillverkaren. 3. Produkten uppfyller kraven i Europeiska unionens direktiv (EU). 4. Izdelek izpolnjuje zahteve predpisov v Združenem kraljestvu (UK). 5. Slang inte produkten med hushållsavfall. Enligt WEEE-direktivet ska den använda utrustningen lämnas in till en insamlingsplats. Korrekt återvinning skyddar miljön. 6. Använd utomhus 7. Skyddsklass I. Skydd tillhandahålls genom anslutning av skyddsledaren (PE/PEN) till skyddsklämman. Skyddar mot indirekt beröring genom automatisk frångkoppling av strömförsörjningen. Installation måste följa lokala elektriska föreskrifter. 8. Stång av produkten från användning om produktens skydd är skadat. 9. Ljuskällan och styrutrustningen är utbytbara och kan endast bytas ut av en professionell. Vid skada, kontakta din lokala återförsäljare eller tillverkaren för att ersätta den skadade komponenten. 10. Produkten är utrustad med en ljuskälla av energiklass B. 11. Produkten levereras utan anslutningslikt 12. Jordning och anslutningar av hela systemet bör göras enligt de lokala elreglerna i det land där belysningsarmaturen installeras. 13. Risk för elektrisk stöt. Anslut enligt anvisningarna på etiketten. En skadad kabel bör bytas ut eller produkten tas ur bruk. Endast tillverkarens service kan genomföra byte av kablar. 14. RISKEN FÖR ELEKTRISK STÖT. Koppla bort strömmen före inspektion, installation eller byte. 15. Installation och driftsättning måste utföras av en professionell kvalificerad.

**SE:** ANMÄRKNINGAR! Underlåtethet att följa rekommendationerna i denna instruktion kan leda till bland annat brand, brännskador, elektriska stötar, kroppsskador samt andra materiella och immateriella skador. LEDIN Group sp. z o.o. tar inget ansvar för konsekvenser som uppstår på grund av att man inte följer rekommendationerna i denna instruktion. Företaget LEDIN Group sp. z o.o. förbehåller sig rätten att göra ändringar i instruktionens innehåll. Den aktuella versionen kan laddas ner från [www.ledine.pl](http://www.ledine.pl). ANSVARIG ENHET: LEDIN Group Sp. z o.o., ul. Dębowa 1, 07-410 Tobolice, POLEN tel.: +48 29 764 77 00, e-post: [kontakt@ledine.pl](mailto:kontakt@ledine.pl)

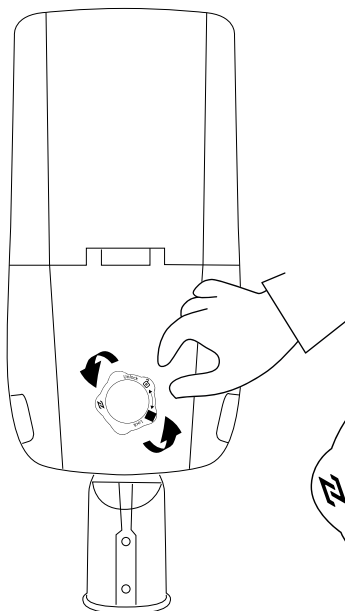
**HU:** 1. A MIELŐTT ELKEZDED. Olvasd el figyelmesen az összes utasítást. Őrizd meg az útmutatót. 2. FIGYELMEZTETÉS! Használja a terméket a gyártó ajánlásai szerint. Ha bármilyen kérdése van, lépjen kapcsolatba a gyártóval. 3. A termék megfelel az Európai Unió (EU) irányelveinek. 4. Produkten uppfyller kraven i regelverket i Förenade kungariket (UK). 5. Ne dobja ki a terméket a kommunális hulladék közé. A WEEE irányelv szerint a használt eszközök gyűjtőpontra kell leadni. A megfelelő hulladékkezelés védi a környezetet. 6. Szabadtéri használatra 7. I. érintésvédelmi osztály. A védelmet a védővezető (PE/PEN) csatlakoztatása biztosítja a védőkapocshoz. Követett érintés elleni védelmet biztosít az áramellátás automatikus lekapcsolásával. Az installációnak meg kell felelnie a helyi elektromos előírásoknak. 8. Ha a termék burkolata megsérül, hagyja abba a termék használatát. 9. A fényforrás és a vezérlőberendezés cserélhető, és csak szakember végezheti el a cserét. Meghibásodás esetén forduljon a helyi forgalmazóhoz vagy a gyártóhoz az alkatrészes cseréje érdekében. 10. A termék B energiatékonysági osztályú fényforrással van felszerelve. 11. A termék csatlakozásánál nélkül került szállításra. 12. A teljes rendszer földelését és csatlakozásait annak az országnak a helyi elektromos előírásai szerint kell elvégezni, ahol a világítótestet telepítik. 13. Áramütés veszélye. Csatlakoztassa a címken található utasításoknak megfelelően. A sérült kábelt ki kell cserélni, vagy a terméket használaton kívül kell helyezni. A kábelcserét kizárólag a gyártó szervize végezheti el. 14. ÁRAMÜTÉS VESZÉLYE. Ellenőrzés, telepítés vagy csere előtt áramtalanítsa a készüléket. 15. A beszerelést és üzembe helyezést szakképzett szakembernek kell végeznie.

**HU:** MEGJEGYZÉSEK! Az ebben az útmutatóban foglalt ajánlások figyelmen kívül hagyása többek között tüzet, égési sérüléseket, áramütést, testi sérüléseket, valamint egyéb anyagi és nem anyagi károkat okozhat. A LEDIN Group sp. z o.o. nem vállal felelősséget az útmutató ajánlásainak be nem tartásából eredő következményekért. A LEDIN Group sp. z o.o. fenntartja a jogot az útmutató tartalmának megváltoztatására. Az aktuális verzió letölthető a [www.ledine.pl](http://www.ledine.pl) weboldáról. FELELŐS SZERVEZET: LEDIN Group Sp. z o.o., Dębowa utca 1, 07-410 Tobolice, LENGYELORSZÁG tel.: +48 29 764 77 00, e-mail: [kontakt@ledine.pl](mailto:kontakt@ledine.pl)


**IT:** 1. PRIMA DI INIZIARE. Leggi attentamente tutte le istruzioni. Conserva il manuale. 2. AVVERTENZA! Utilizza il prodotto seguendo le raccomandazioni del produttore. Se hai domande, contatta il produttore. 3. Il prodotto soddisfa i requisiti delle Direttive dell'Unione Europea (UE). 4. A termék megfelel az Egyesült Királyság (UK) jogszabályi követelményeinek. 5. Non smaltire il prodotto con i rifiuti domestici. Secondo la direttiva WEEE, l'apparecchiatura usata deve essere consegnata a un punto di raccolta. Un corretto smaltimento protegge l'ambiente. 6. Applicare all'esterno degli ambienti. 7. Classe di protezione contro le scosse elettriche I. La protezione è garantita dal collegamento del conduttore di protezione (PE/PEN) al terminale di terra. Protegge dal contatto indiretto tramite l'interruzione automatica dell'alimentazione. L'installazione deve essere conforme alle normative elettriche locali. 8. Disattivare il prodotto in caso di danneggiamento della copertura del prodotto. 9. La sorgente luminosa e l'unità di controllo sono sostituibili e possono essere sostituite solo da un professionista. In caso di danni, restituire il prodotto al rivenditore locale o al produttore per la sostituzione del componente danneggiato. 10. Prodotto dotato di una sorgente luminosa con classe di efficienza energetica B. 11. Prodotto consegnato senza morsetteria. 12. La messa a terra e i collegamenti dell'intero sistema devono essere eseguiti secondo le normative elettriche locali del paese in cui l'apparecchio di illuminazione viene installato. 13. Rischio di scossa elettrica. Collegare secondo le istruzioni sull'etichetta. Un cavo danneggiato deve essere sostituito o il prodotto deve essere ritirato dall'uso. La sostituzione dei cavi può essere effettuata solo dal servizio del produttore. 14. RISCHIO DI SCOSSA ELETTRICA. Scollega l'alimentazione prima dell'ispezione, installazione o sostituzione. 15. L'installazione e la messa in servizio devono essere eseguiti da un professionista qualificato.

**IT:** AVVERTENZE! La mancata osservanza delle raccomandazioni contenute in questo manuale può comportare, tra l'altro, incendi, ustioni, scosse elettriche, lesioni personali e altri danni materiali e immateriali. LEDIN Group s.r.l. non è responsabile per le conseguenze derivanti dal mancato rispetto delle raccomandazioni di questo manuale. LEDIN Group s.r.l. si riserva il diritto di apportare modifiche al contenuto del manuale. La versione aggiornata può essere scaricata dal sito [www.ledine.pl](http://www.ledine.pl). SOGGETTO RESPONSABILE: LEDIN Group S.r.l., via Dębowa 1, 07-410 Tobolice, POLONIA tel.: +48 29 764 77 00, e-mail: [kontakt@ledine.pl](mailto:kontakt@ledine.pl)

A



B



DIM 0-10V


Pin 2 -

Pin 3 +

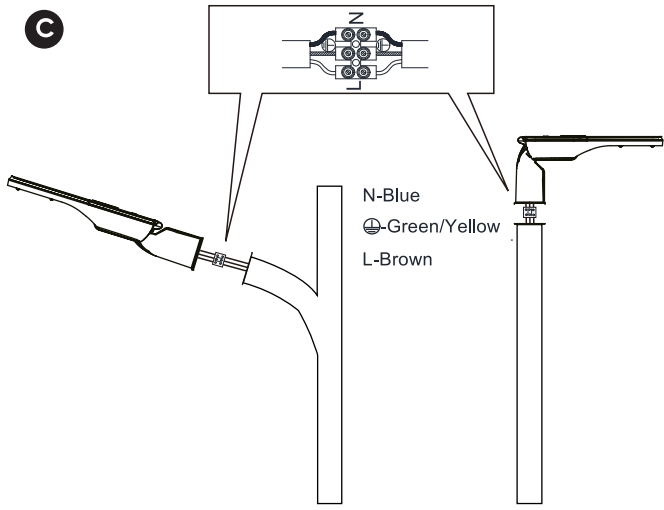
**A**



**B**



**C**



**D**

