

LED line

CUBE
CORTEN





Bezpieczny montaż na zewnątrz

Kinkiety z serii CUBE zostały wykonane z lekkiego aluminium i posiadają klasę szczelności IP65, co oznacza pełną pyłoszczelność i strumieniami wody z dowolnego kierunku. To sprawia, że z powodzeniem sprawdzają się w zastosowaniach zewnętrznych – np. na tarasach, pod zadaszeniami, balkonach czy wiatrolapach.

KINKIET CUBE CORTEN


WYDAJNOŚĆ 140-150 lm/W

Moc [W]:
2x3W

Strumień świetlny [lm]:
450

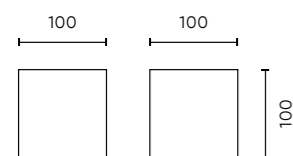
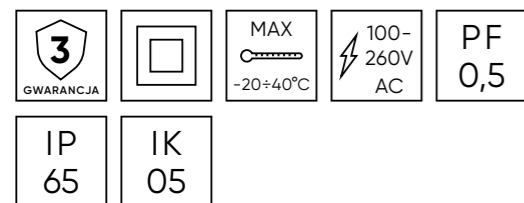
Kąt świecenia [°]:
0 ÷ 120

Temperatura barwowa [K]:
3000 4000



Żywotność [h]:
L70B50- 30.000

Obudowa:
aluminium



Cechy główne:

- ▶ Dwie barwy światła 3000 i 4000K
- ▶ Odporność na warunki zewnętrzne IP65
- ▶ Elastyczny montaż z regulowanym rozsyłem światła góra/dół
- ▶ Nowoczesna i estetyczna trwała aluminiowa obudowa

Zastosowanie:

- ▶ Oświetlenie elewacyjne zewnętrzne
- ▶ Oświetlenie korytarzowe i dekoracyjne



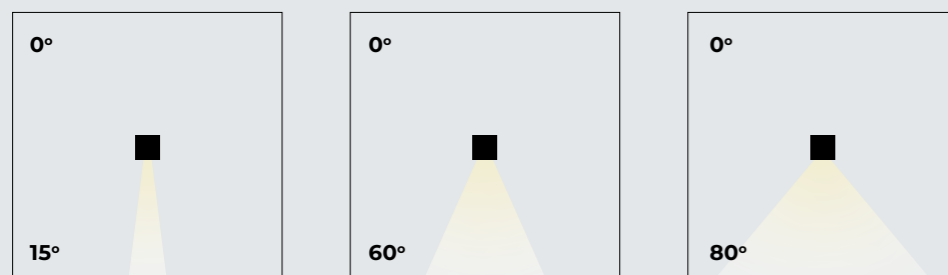
Regulowany kierunek światła

Kinkiety CUBE wyposażone są w regulowany system osłon, umożliwiając ręczne dostosowanie kąta rozsyłu światła w zakresie od 0° do 120°. Zaprojektowane z myślą o oświetleniu w górę oraz w dół, oferują niemal nieograniczone możliwości tworzenia efektownych iluminacji dekoracyjnych na fasadach budynków i w przestrzeniach zewnętrznych. Pełna kontrola nad rozsyłem światła pozwala wykreować idealną atmosferę dla każdego otoczenia architektonicznego.

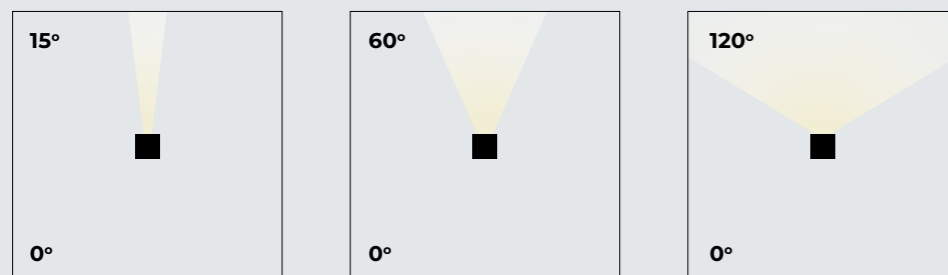
up&down



tylko w dół



tylko w górę



Parametry techniczne



W	rozsył	lm	symbol
3000K			●
2x3W	0 ÷ 120	450	221642
4000K			●
2x3W	0 ÷ 120	450	221635



LED line

WSPÓŁTWORZYMY




LEDIN Group Sp. z o.o.
Dębowa 1
07-410 Tobolice
Polska

kontakt@ledline.pl
ledline.pl

 /LEDIN Group Sp. z o.o.

 /LED line

 /LED line